



infoSEGURA



Análisis de la seguridad ciudadana 2023

Belice

Análisis de la situación del crimen y la violencia en Belice en 2023

- Delitos graves
- Asesinatos
- Suicidios
- Muertes por accidentes de tránsito
- Violencia sexual
- Violencia doméstica
- Delitos contra el patrimonio

Fuente: Departamento de Policía de Belice a través del Centro Integrado de Coordinación de Inteligencia y Servicio Nacional de Ciencias Forenses de Belice

Principales hallazgos

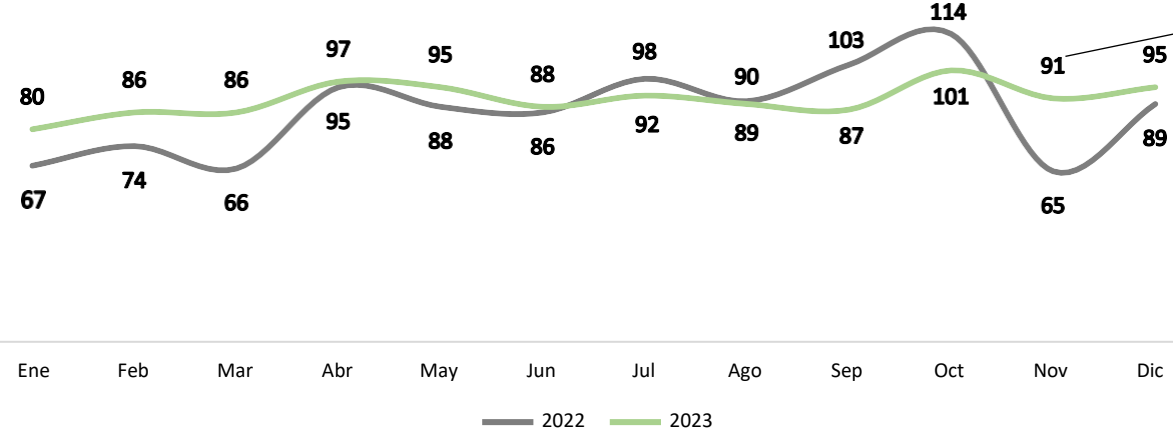
- En Belice se registró un aumento general en delitos graves durante el 2023. De conformidad con los datos oficiales del Departamento de Policía de Belice, ascienden a 1,035 el número de delitos graves registrados en 2022 en comparación con 1,087 en 2023. Esto equivale a un incremento del 5 %.
- La tasa de asesinatos de Belice en el 2023 fue de 19.7 asesinatos por 100,000 habitantes, lo que refleja una caída histórica en la última década.
- Ascienden a 87 los asesinatos registrados en el 2023, es decir que han disminuido en un 23 % (26 víctimas menos). El incremento más notorio fue de 233.3 % en el mes de agosto de 2023 (7 víctimas más) con respecto al mismo periodo en el 2022.
- En la mayoría de asesinatos registrados, las víctimas eran de zonas urbanas (un total de 57 víctimas de asesinato), que representaban un 65.5 % de las víctimas de asesinatos en el 2023. Los centros urbanos de mayor tamaño, Belice y Cayo, todavía son las zonas más preocupantes ya que ambos distritos concentran el mayor número de zonas urbanas.
- Durante el 2023, se contabilizaron 42 suicidios. Esto representa un aumento del 13.5 % (5 suicidios más) a comparación con el año anterior.
- El distrito de Cayo registra el mayor número de muertes por accidentes de tránsito (23) en 2023, le sigue Belice (17). El distrito de Toledo (6) tiene el menor número de muertes por accidentes de tránsito en el 2023.
- Las denuncias de violaciones se incrementaron en un 42 % durante el 2023, ascienden a 34 casos (10 casos más) en comparación con 2022, pero hubo 10 casos menos de relaciones sexuales ilícitas en 2023.
- Ascienden a 2,993 las denuncias por violencia doméstica en 2023, lo que representa un incremento del 4 % (un incremento de 137 denuncias) con relación al 2022. Durante el 2023, 8 de cada 10 denuncias por violencia doméstica fueron presentadas por mujeres.
- En el 2023, se registraron 917 delitos contra el patrimonio en la categoría de delitos graves. Esto representa un incremento del 9.4 % de los 838 incidentes registrados durante el mismo período en 2022.

Delitos graves

Son 6 los Delitos graves que registra el Departamento de Policía de Belice.

- Homicidio 1.
- Violencia sexual 2. Violaciones sexuales ilícitas
- Delitos contra el patrimonio 3. Relaciones Sexuales Ilícitas
- 4. Robo
- 5. Robos a inmuebles

Delitos graves según mes de ocurrencia



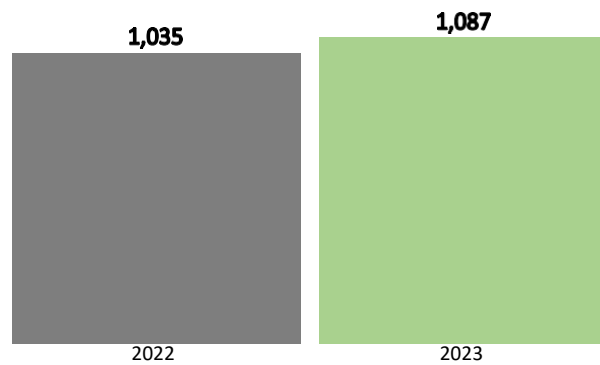
Robos a inmuebles



Durante el mes de noviembre, los robos a inmuebles representaron un 57.1 % de delitos graves.

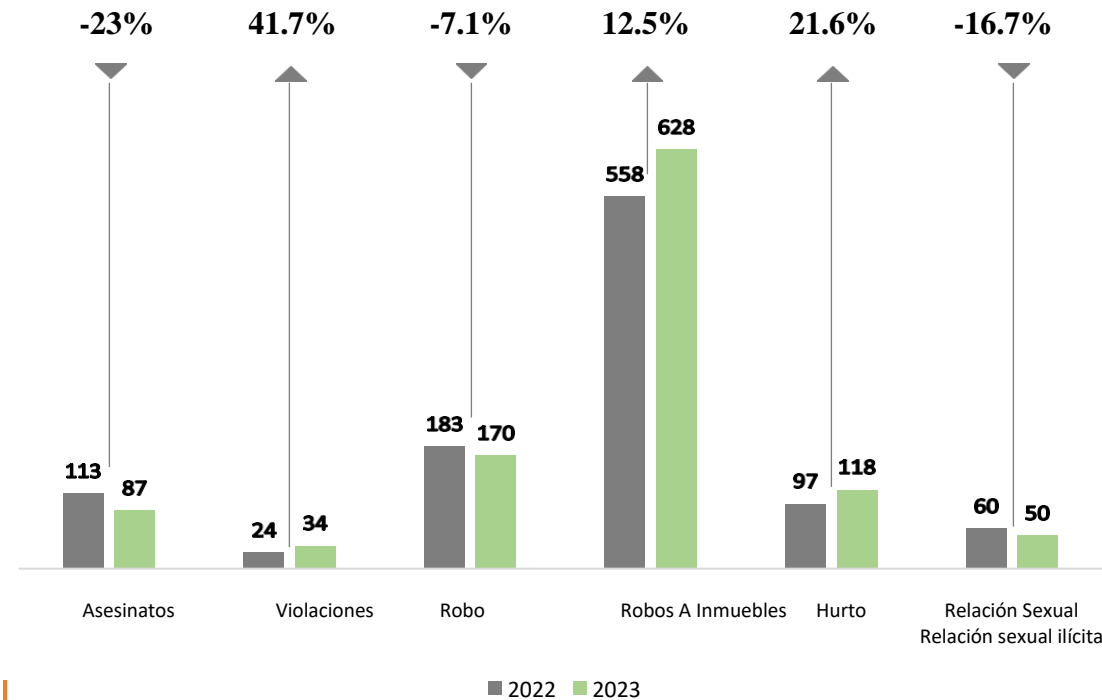
El mayor incremento en delitos graves durante el periodo de enero a diciembre de 2023 se registra en el mes de noviembre con un aumento del 40 % (26 casos más). Es decir que en noviembre se registraron 91 actos delictivos. En julio, agosto, septiembre y octubre hubo una reducción (6, 1, 16 y 13 casos, respectivamente) en comparación con el mismo período en el 2022.

Delitos Graves según año



El total de delitos graves de enero a diciembre de 2023 representa 1,087 registros. Hubo un incremento del 5 % en actos delictivos con relación al 2022. (Incremento de 52 casos)

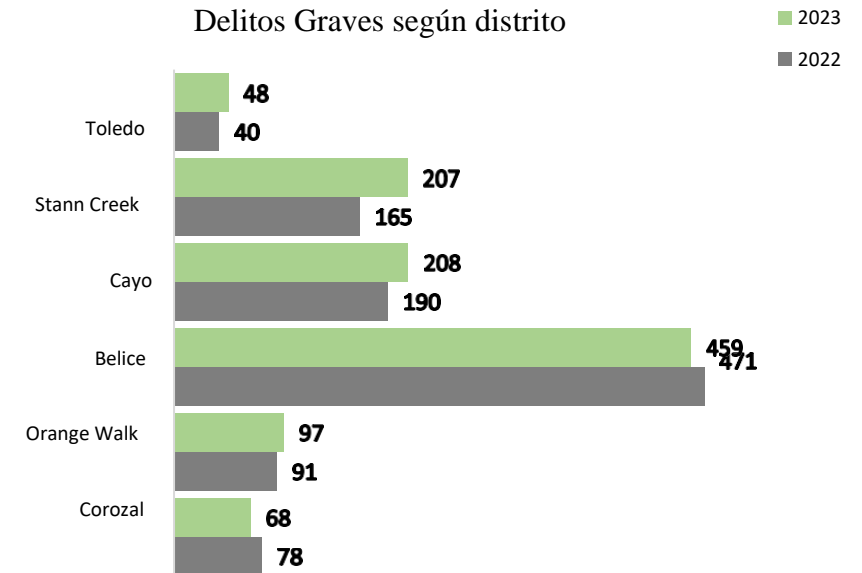
Delitos Graves según categoría



Durante el 2023, una reducción del 23 % de asesinatos (26 casos menos), representa la mayor reducción del año, pero las violaciones aumentaron en un 41.7 % (10 casos más).

Asimismo, los robos a inmuebles representaron un 57.8 % (628) de los delitos graves.

Delitos Graves según distrito

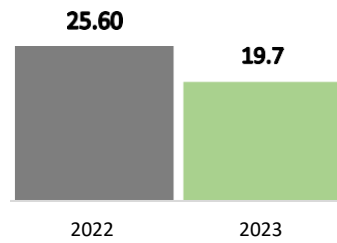


Al distrito de Belice se le conoce por su alta movilidad y alta densidad poblacional con relación a otros distritos. Representó un 42.2 % (459 casos) de los delitos graves registrados en el 2023, con una reducción del 2.5 % en comparación con el 2022.

Stann Creek muestra el mayor incremento del 25.5 % (incremento de 42 casos) en delitos graves con relación al 2022.

Asesinatos

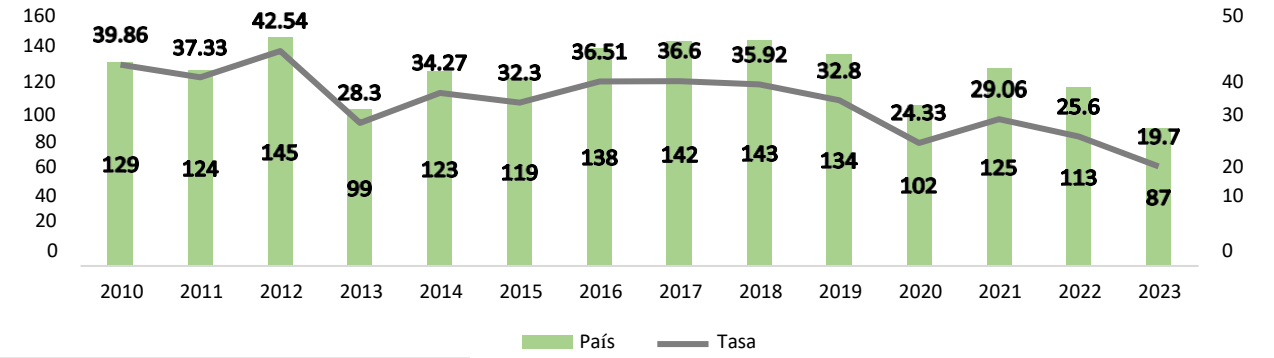
La tasa de asesinatos registra un descenso histórico en el 2023.



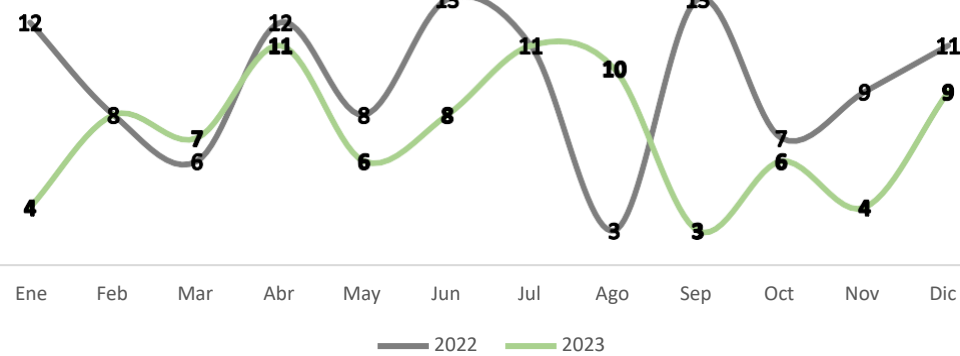
En el 2023, la tasa de asesinatos fue de 19.7 asesinatos por 100,000 habitantes.

Esto representó 87 víctimas de asesinato, lo que refleja 26 víctimas menos en el 2023 respecto al 2021.

Nota: La tasa de asesinatos de 2023 se calculó con los estimados de población de medio año del 2022



Total de víctimas de asesinato por mes



En agosto de 2023, las víctimas de asesinato aumentaron un 233.3 % (7 víctimas de asesinato más) con respecto al 2022, pero enseguida se produjo un descenso en septiembre (10 víctimas de asesinato menos).

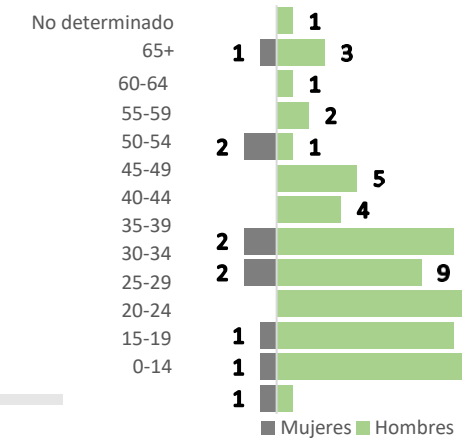
El mayor número de víctimas de asesinatos denunciados fue en abril y julio, con 11 asesinatos cada uno.

Proporción de víctimas de asesinato según sexo, 2023



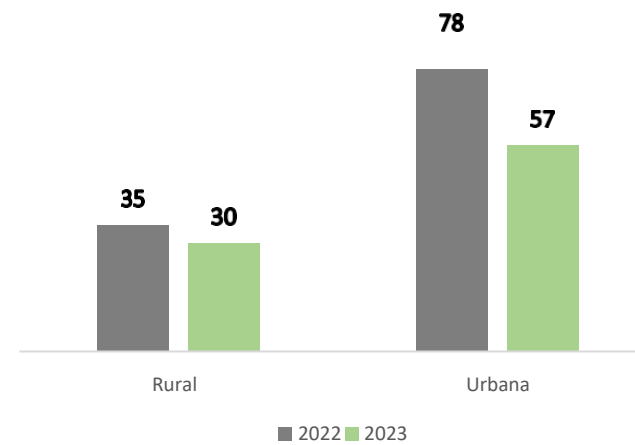
9 de cada 10 víctimas de asesinato eran hombres.

Total de mujeres víctimas de asesinato según su edad, 2023



En el 2023, el mayor número de víctimas de asesinato se registraron entre individuos de 25 a 29 años de edad.

Total de víctimas de asesinato según el área geográfica



Los registros muestran que la mayoría de asesinatos ocurrieron en el área urbana. Esto representaba un 65.5 % de las víctimas de asesinatos en el 2023 (un total de 57 víctimas).

Armas usadas en homicidios, 2023

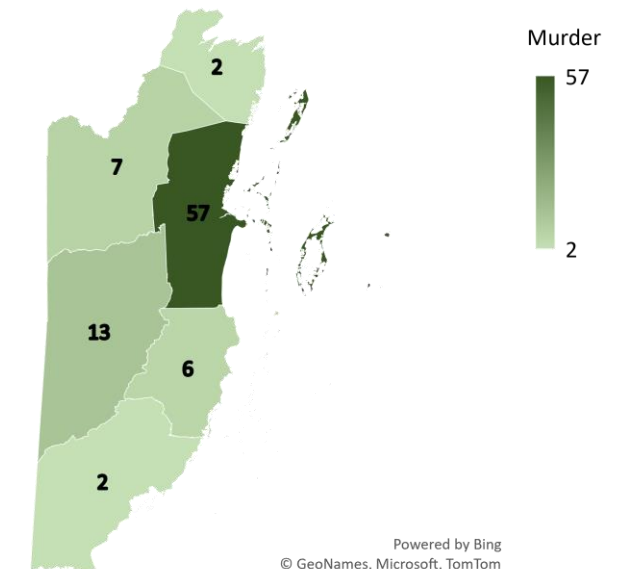


En Belice, aproximadamente 8 de cada 10 asesinatos se cometieron con un arma de fuego.

Casi 1 de cada 10 asesinatos se cometieron con un objeto cortante.

En la categoría Otros se incluyen objetos contundentes y manos.

Total de víctimas de asesinato según el distrito, 2023

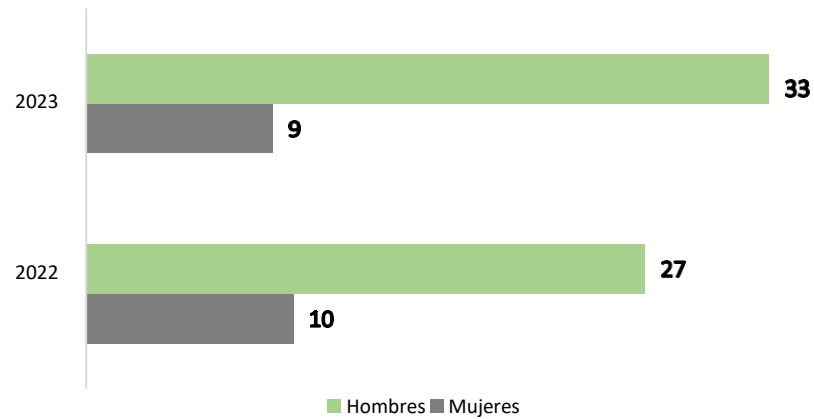


En el 2023, el distrito de Belice representaba 57 (un 65.5 % de) víctimas de asesinato. La mayoría de los asesinatos se cometieron en las zonas urbanas del distrito.

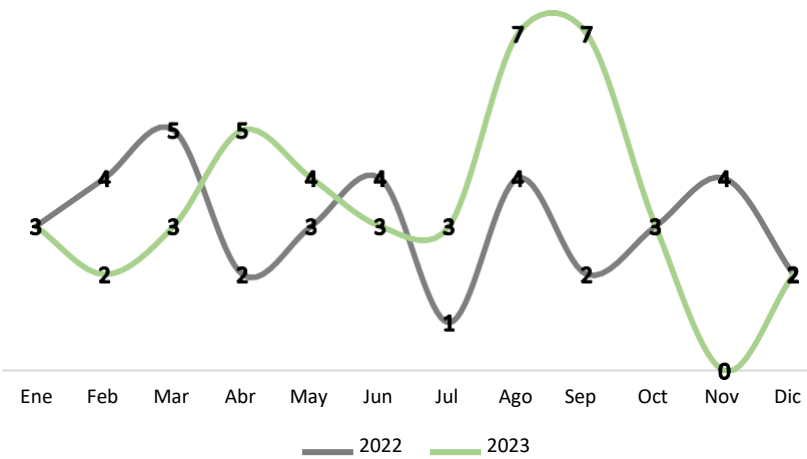
Suicidios

Durante el 2023, se contabilizaron 42 suicidios. Esto representa un aumento del 13.5 % (5 suicidios más) con relación al 2022.

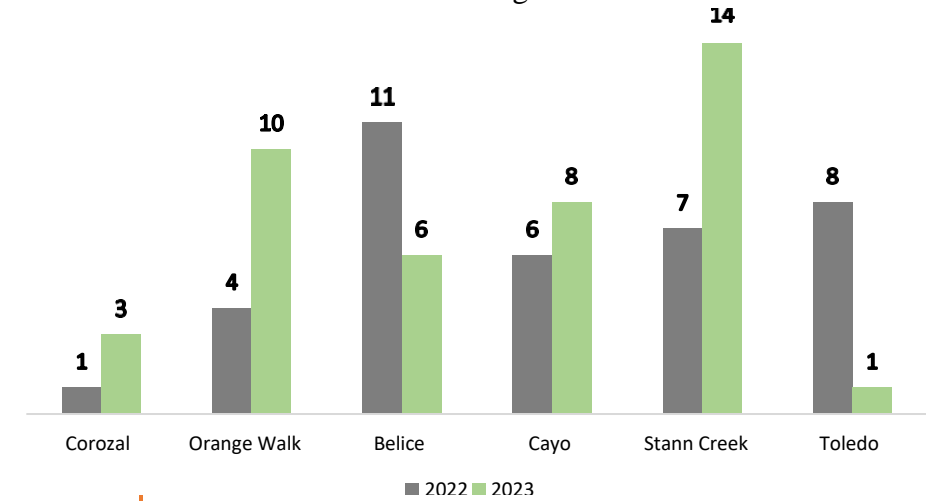
Los hombres concentraron un 78.6 % de suicidios concretados, lo que representa un incremento del 22.2 % en comparación con el 2022.



Suicidios según mes de ocurrencia



Suicidios según distrito



En febrero, junio, y noviembre del 2023, disminuyó en un 2, 1, y 4 incidentes de suicidio, respectivamente, a comparación del 2022.

Asimismo, en septiembre del 2023, tomó lugar un incremento de aproximadamente 3 veces más suicidios que en septiembre del 2022.

El distrito de Belice concentró 6 suicidios. Esto representa una reducción del 45.5 % con relación al 2022.

En contraste, los distritos de Orange Walk y Stann Creek representaron un incremento del 150 % y 100 %, (6 y 7 suicidios más) respectivamente.

Número de suicidios según edad y sexo, 2023



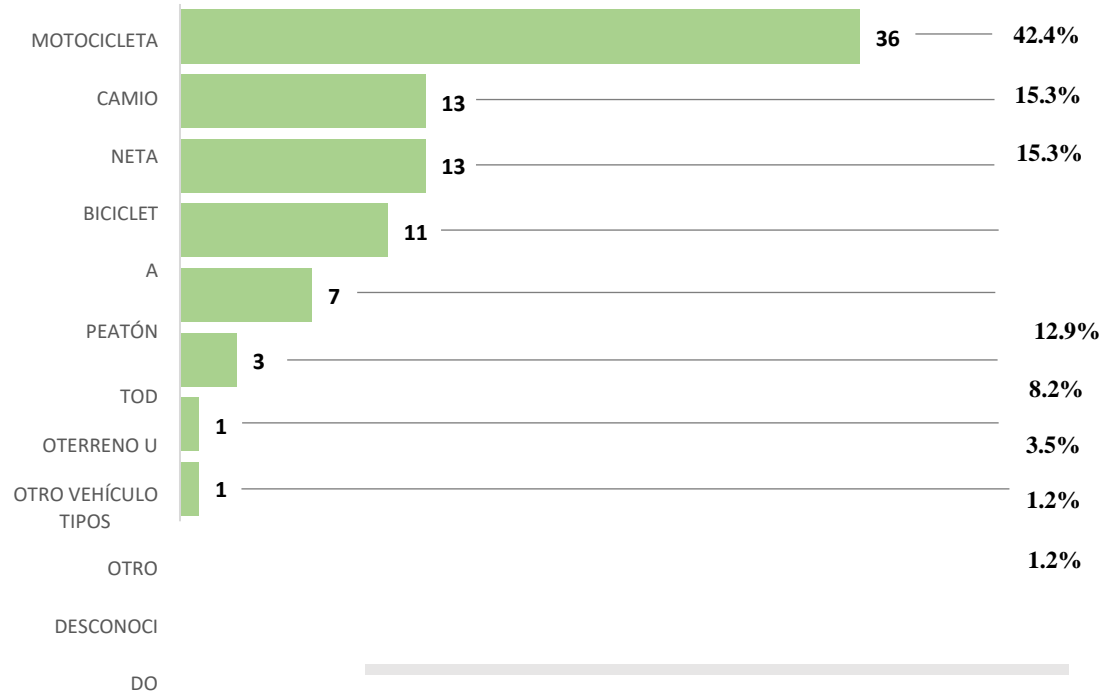
El grupo más numeroso de hombres que cometieron suicidio (75.8 %) se encontraba entre los 15 y los 34 años. Por otro lado, en cuanto a las mujeres, el grupo más numeroso se encontraba entre los 15 y los 29 años (el 55.6 % de las mujeres).

Muertes por accidentes de tránsito

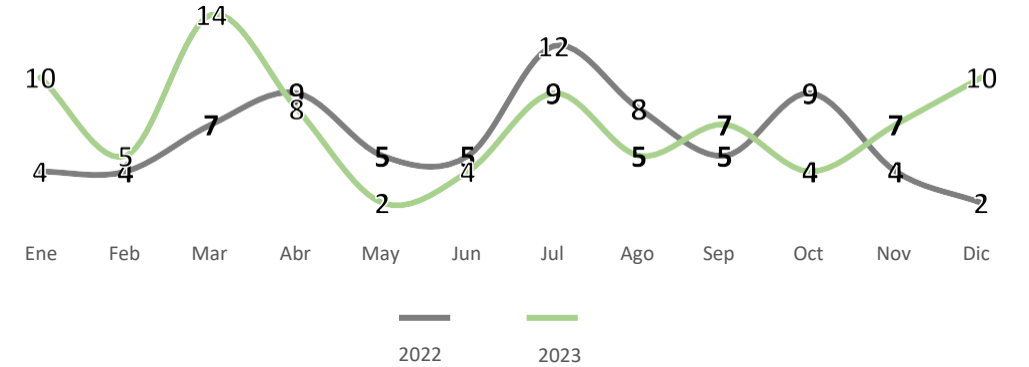
El tipo de vehículo que registra el mayor número de muertes por accidente de tránsito fue la motocicleta.

Las motocicletas representan el 42.4 % de muertes por accidentes de tránsito (ascienden a 36 las muertes por accidentes de tránsito).

Muertes por accidentes de tránsito según el modo de transporte, 2023



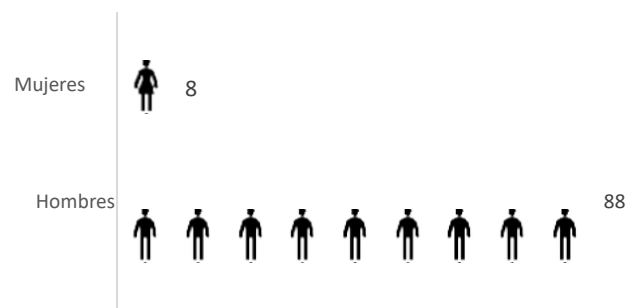
Muertes por accidentes de tránsito según el mes



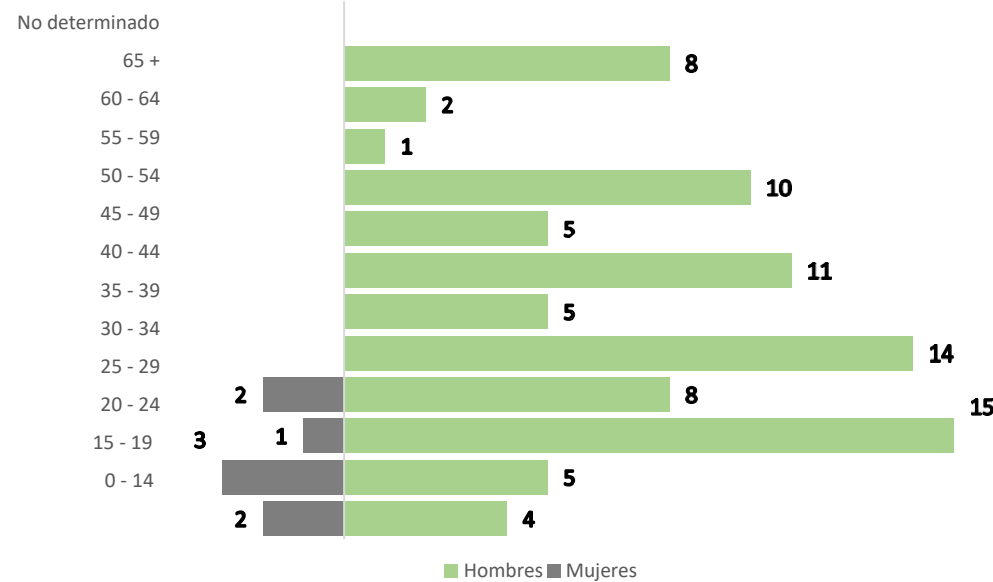
Durante el 2023, se contabilizaron 85 muertes por accidentes de tránsito. Enero, marzo, y diciembre registran el mayor número de muertes por accidentes de tránsito con 10, 14 y 10, respectivamente. Mayo registra el menor número de muertes por accidentes de tránsito con 2.

Porcentaje de víctimas de muertes por accidentes de tránsito según sexo, 2023

En 2022, en 9 de cada 10 muertes por accidentes de tránsito las víctimas fueron hombres.



Muertes por accidentes de tránsito según edad y sexo, 2023

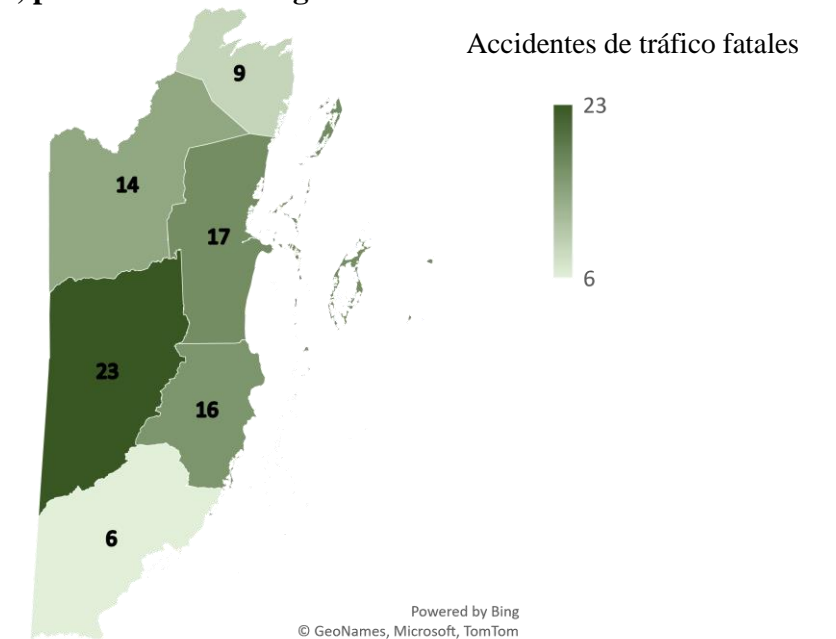


Los hombres representaron la mayoría de las víctimas (un total de 88 víctimas mortales). El grupo etario con mayor recuento de hombres víctimas fue el de 20 a 24 años. Asimismo, las mujeres víctimas tenían menos de 29 años de edad.

Muertes por accidentes de tránsito según el distrito, 2023

El distrito de Cayo registró el mayor número de muertes en carretera (23) en 2023, le sigue Belice con 17 muertes por accidentes de tránsito. El distrito de Toledo (6) tiene el menor número de muertes por accidentes de tránsito en el 2023.

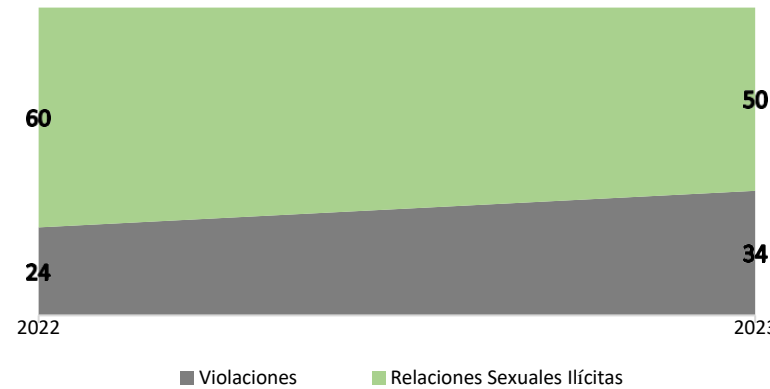
Los distritos de Cayo y Belice son los centros del mercado industrial del país, por tanto ambos registran niveles altos de movilidad.



Violencia sexual

Se incrementaron las denuncias tanto de violaciones como de relaciones sexuales ilícitas durante el 2023 (ascienden a 34 y 50, respectivamente).

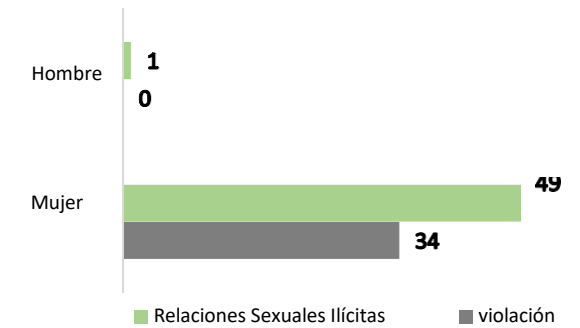
Las violaciones aumentaron en un 41.7 % (10 casos más), pero las relaciones sexuales ilícitas disminuyeron en un 16.7 % (10 casos menos) en el 2023.



Porcentaje de víctimas de violencia sexual según sexo, 2023

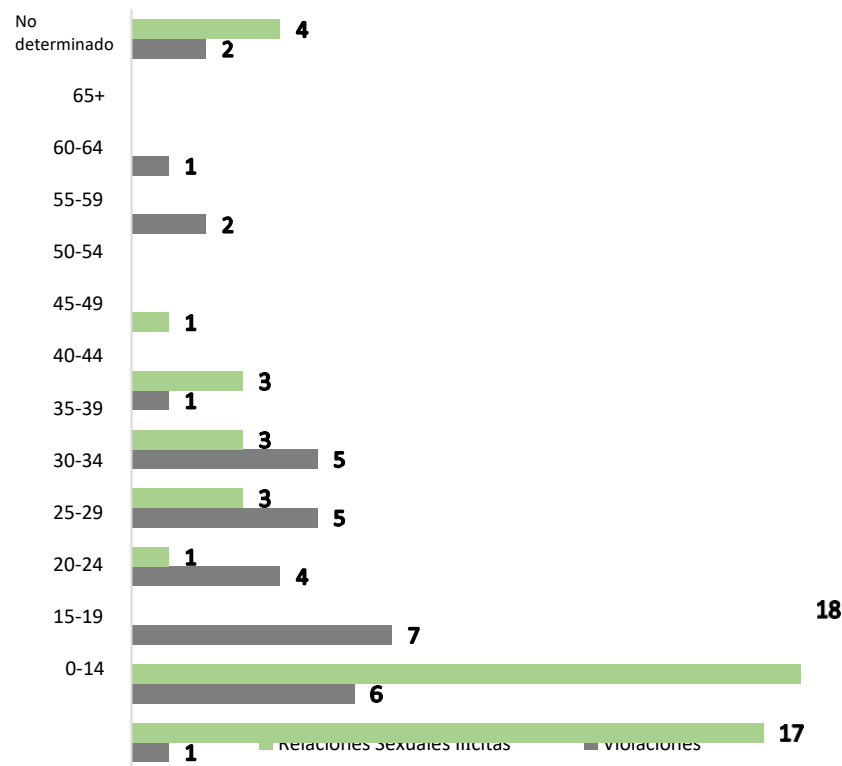
Mujeres
83

Hombres
1



La mayoría de las víctimas de violencia sexual fueron mujeres, representan un 98.8 %. Esto supuso un total de 34 mujeres víctimas de violación y 49 mujeres víctimas de relaciones sexuales ilícitas.

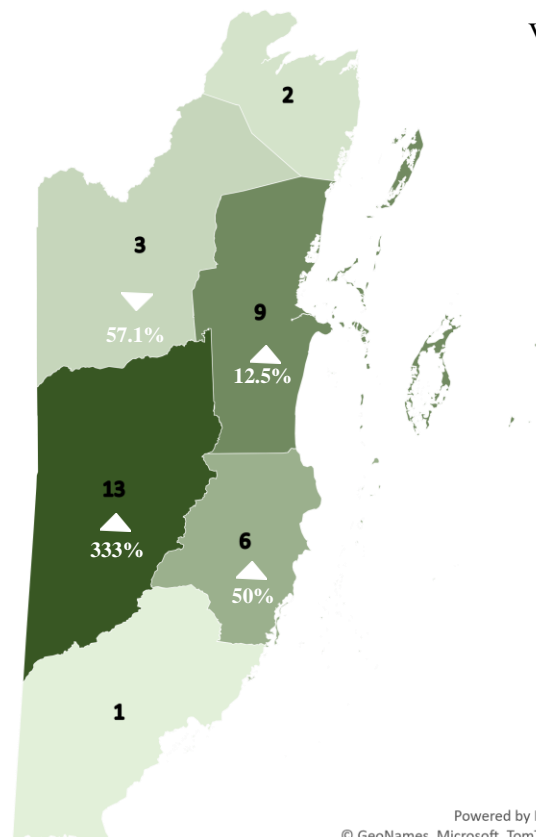
Violencia Sexual según grupo etario, 2023



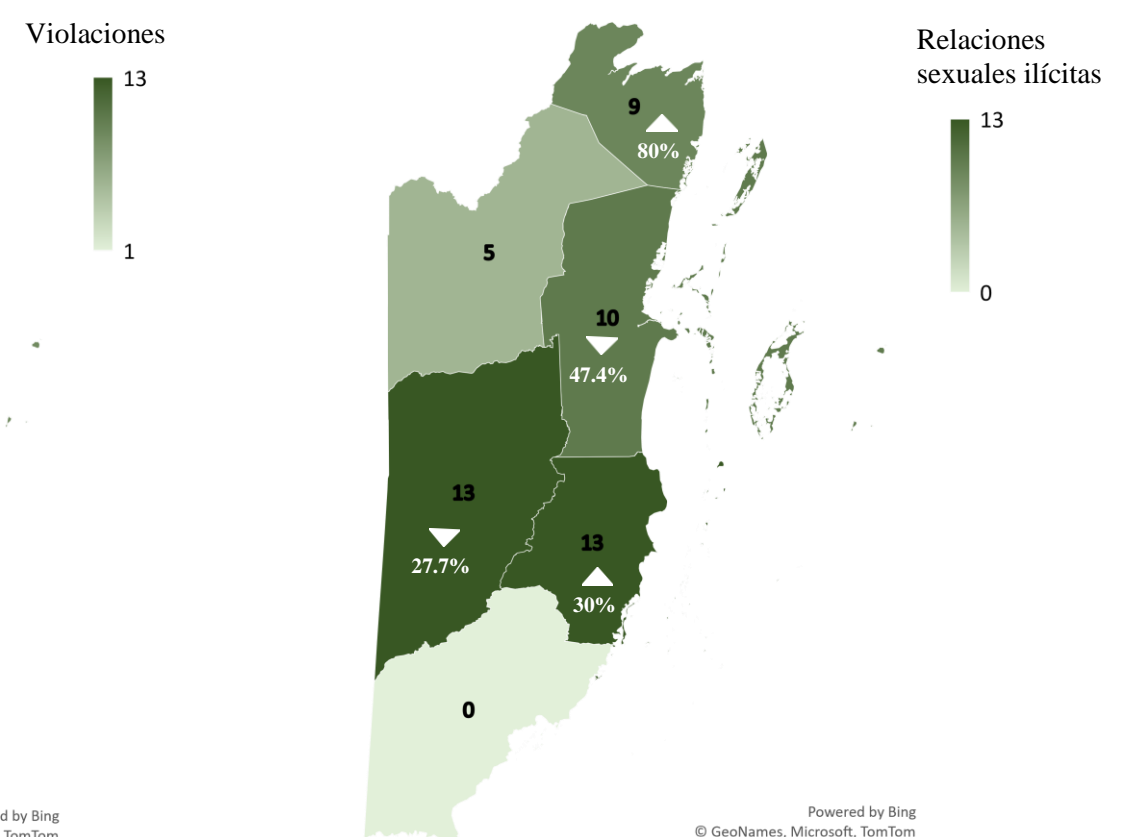
El número más alto de casos de violencia sexual es de personas menores de 20 años de edad (esto representa 42 casos de violencia sexual).

Relaciones sexuales ilícitas (35 casos) representaron la mayoría de casos de violencia sexual en personas menores de los 20 años de edad.

Violaciones según distrito, 2023



Relaciones Sexuales Ilícitas incidentes según distrito, 2023



No hay registro de casos de relaciones sexuales ilícitas en el distrito de Toledo durante el 2023. En el distrito de Cayo se registra el mayor número de casos de violaciones y relaciones sexuales ilícitas en el 2023. Asciende a 13 en cada categoría, y además, Stann Creek registra 13 casos de relaciones sexuales ilícitas.

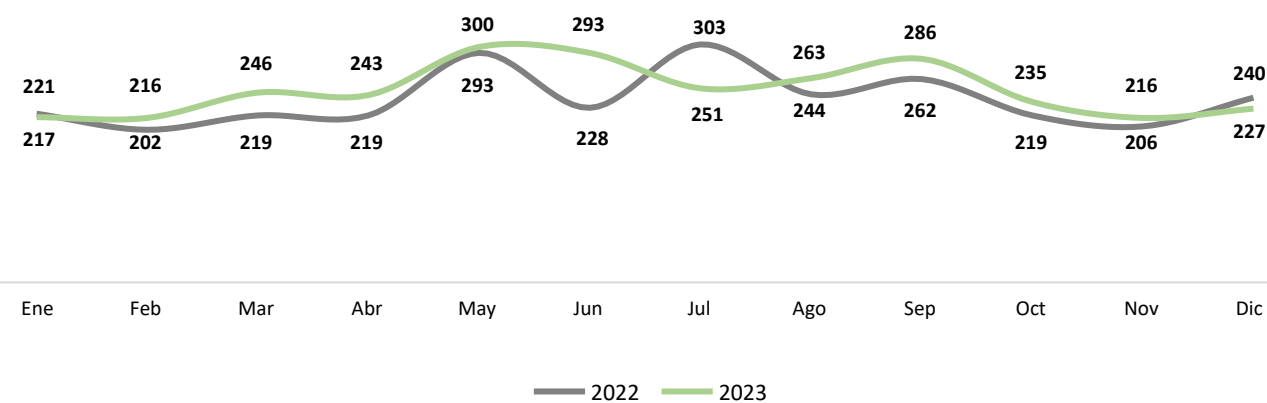
Sin embargo, el mayor incremento en casos de violaciones se registra en el distrito de Cayo (10 casos más), pero la mayor reducción en casos de relaciones sexuales ilícitas fue en el distrito de Belice (9 casos menos).



Aumento del 88.9 % de denuncias por daños

Denuncias de violencia doméstica según mes

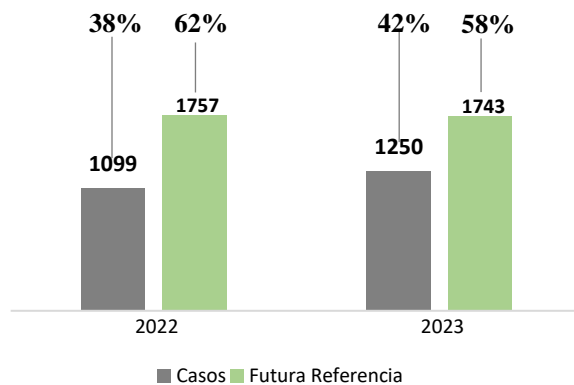
En junio, se contabiliza un mayor número de denuncias por daños.



Violencia doméstica

Durante el 2023, se contabilizan 2,993 denuncias de violencia doméstica.

Esto fue un incremento del 4.8 % con relación al 2022 (un incremento de 137 denuncias más).



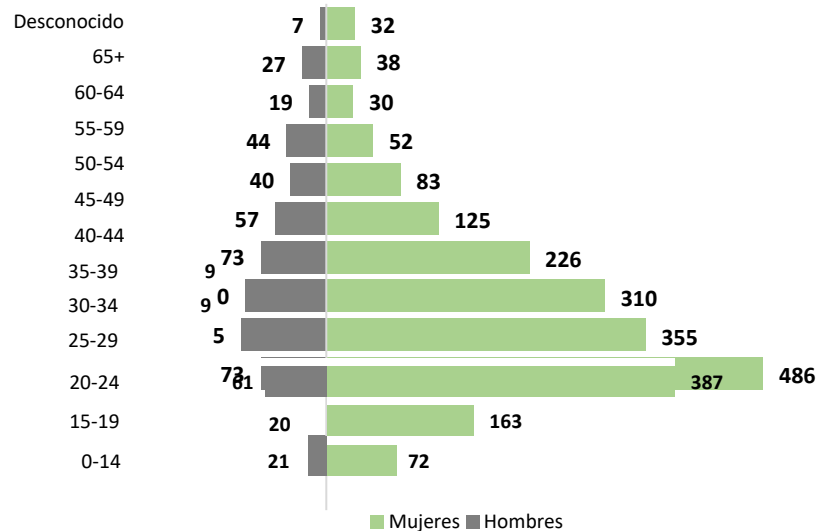
Proporción de denuncias de violencia doméstica según sexo



8 de cada 10 denuncias de violencia doméstica fueron presentadas por mujeres.

Enero, julio, y diciembre registran una reducción en las denuncias de violencia doméstica (reducción del 1.8 %, 17.2 % y 5.4 %, respectivamente). En junio de 2023 se registra el mayor aumento de informes en un 28.5 % (65 casos más).

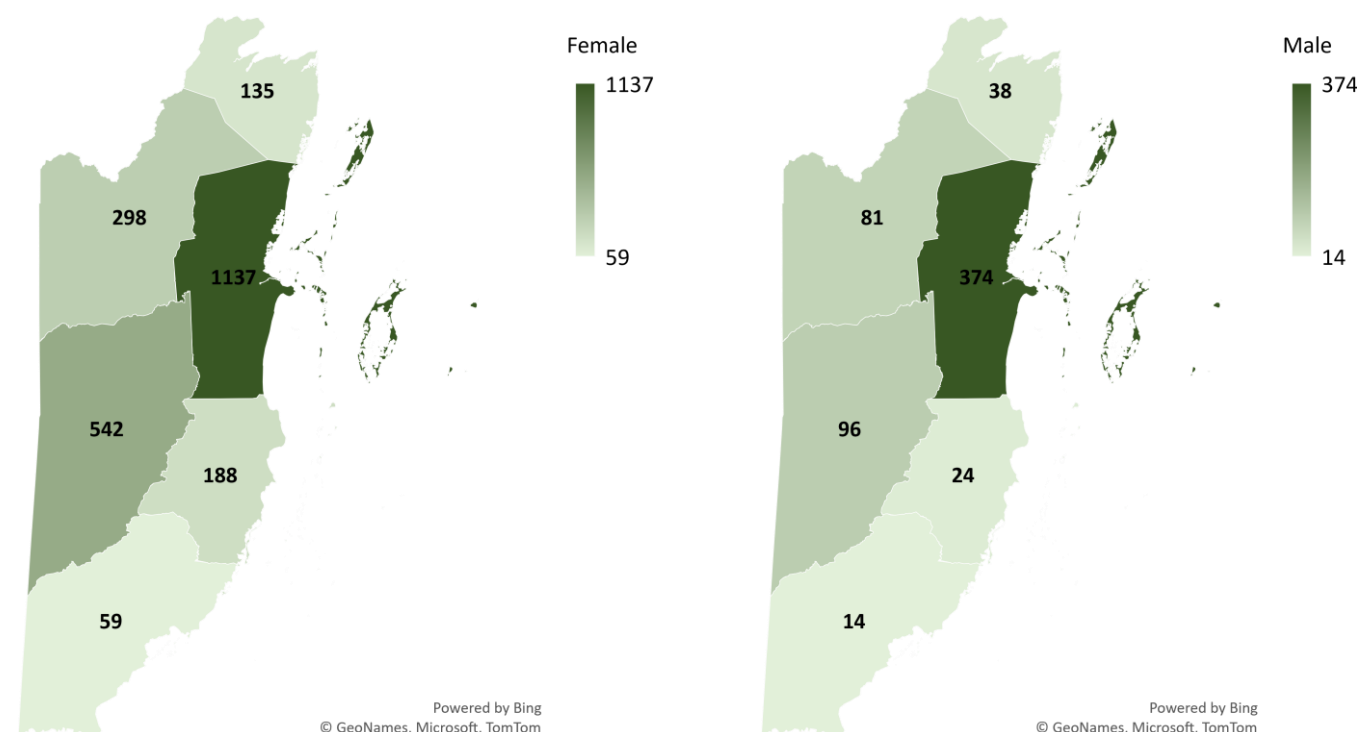
Denuncias de violencia doméstica según edad y sexo, 2023



La mayoría de las denuncias fueron presentadas por mujeres con edades de 20 a 44 años.

El mayor porcentaje (20.6 %) de denunciante de violencia doméstica se encontraba entre los 25 y los 29 años.

Denuncias de violencia doméstica según distrito y sexo, 2023

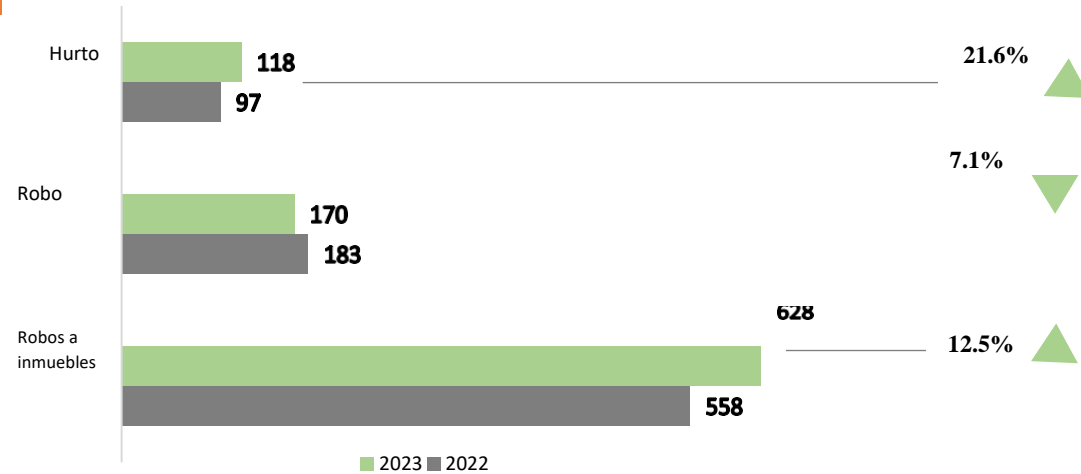
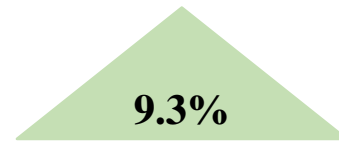


En el distrito de Belice se contabilizaron 1,137 denuncias por violencia doméstica presentadas por mujeres y 374 por hombres.

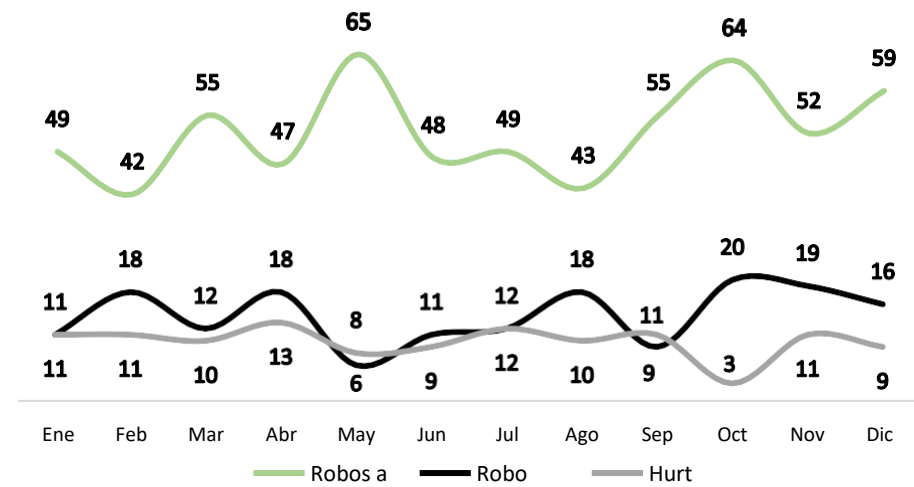
Tomando en cuenta la elevada densidad poblacional del distrito de Belice tanto de mujeres como de hombres, representó un 50.5 % de las denuncias por violencia doméstica.

Delitos contra el patrimonio

En el 2023, se registran 916 delitos contra el patrimonio en la categoría de delitos graves. Esto representa un incremento del 9.3 % de 838 incidentes registrados durante el mismo período en 2022.




Delitos contra el patrimonio según mes de ocurrencia



Durante el 2023, los robos a inmuebles eran los más prevalentes de los delitos contra la propiedad que se registraron a lo largo del año.

En 2023, ascendieron a 255 los robos a inmuebles en los registros del distrito de Belice. Estos concentraron un 40.6 % de registros de robo a inmueble. Los meses con el mayor número de registros de robos a inmuebles fueron mayo y octubre con 65 and 64, respectivamente.

Delitos contra el patrimonio según el sexo de la víctima, 2023



El robo a inmuebles es el delito contra la propiedad más prevalente en todos los distritos.

El distrito de Belice concentró 383 delitos contra el patrimonio. Esto incluye 255 casos de robo a inmuebles, 65 de robo, y 63 de hurto.

Al distrito de Belice se le conoce por su alta densidad poblacional con relación a otros distritos. En el 2023, comprendió un 41.8 % de delitos contra el patrimonio registrados.

Delitos Contra el Patrimonio según distrito, 2023

