

REGIONAL

Análisis preliminar sobre la situación de la violencia y seguridad ciudadana

Enero a diciembre de 2023

infoSEGURA

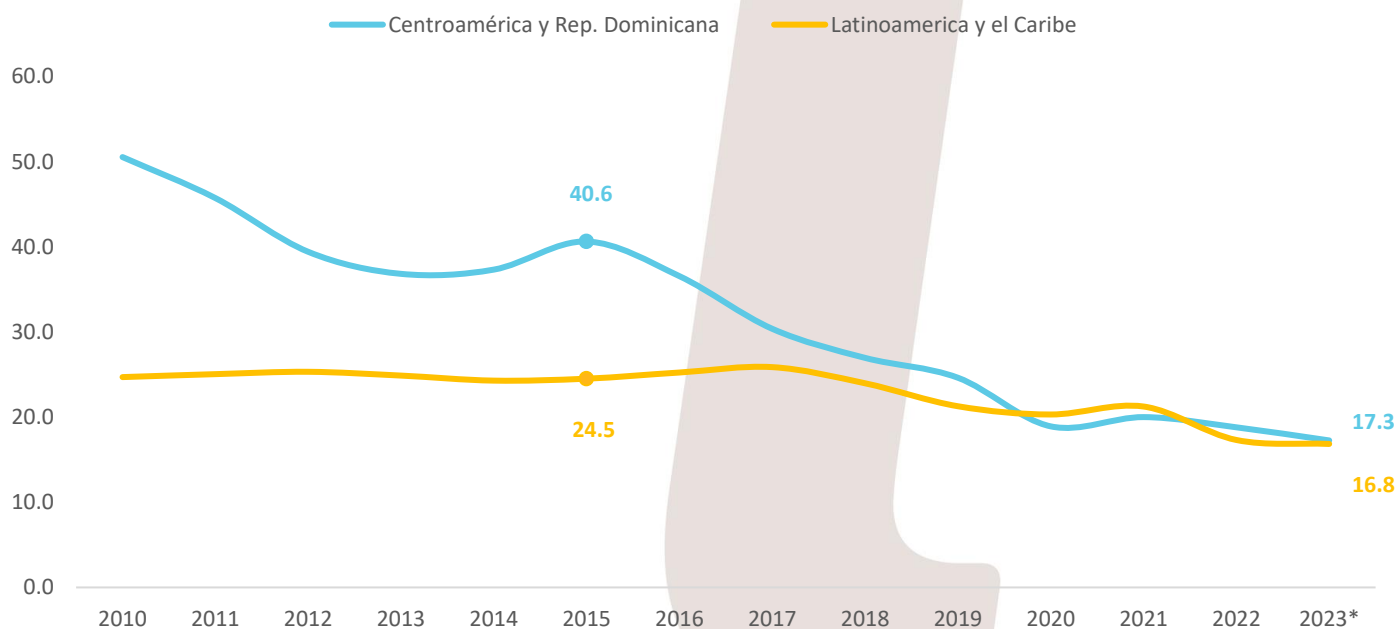
Aspectos destacados

- En 2023, en promedio perdieron la vida de manera violenta 20 personas cada día en la región.
- Se estima un total de 8,597 víctimas de homicidio en la subregión de Centroamérica y República Dominicana (CARD). Esto es equivalente a una tasa de 17.3 homicidios por cada 100 mil habitantes.
- En 2023 se proyecta una tasa de 16.8 homicidios por cada 100 mil habitantes para Latinoamérica y el Caribe (LAC).
- Se contabilizaron 814 mujeres y 6,024 hombres víctimas de homicidios en los países para los que se cuenta con el registro desagregado por sexo.
- El mes de junio fue el que registró el mayor número de víctimas de homicidios en la región. Mayo, junio y agosto reportaron incrementos con respecto a 2022.
- El comportamiento de los homicidios no ha sido homogéneo entre y dentro de los países. Al analizar los datos a nivel local, también existen diferencias entre los territorios donde se registran incrementos y donde no ha habido cambios o ha habido disminuciones.

Evidencia

Desde el año 2015, con la disminución de homicidios en CARD, la brecha entre la tasa de homicidios de LAC y CARD se ha ido cerrado progresivamente. En 2015, la diferencia entre ambas fue de 16.1 puntos y para 2023 se estima una brecha de sólo 0.5 puntos.

Evolución de las tasas de homicidios en Centroamérica y República Dominicana y Latinoamérica y el Caribe (2014-2023) -100 mil habitantes-

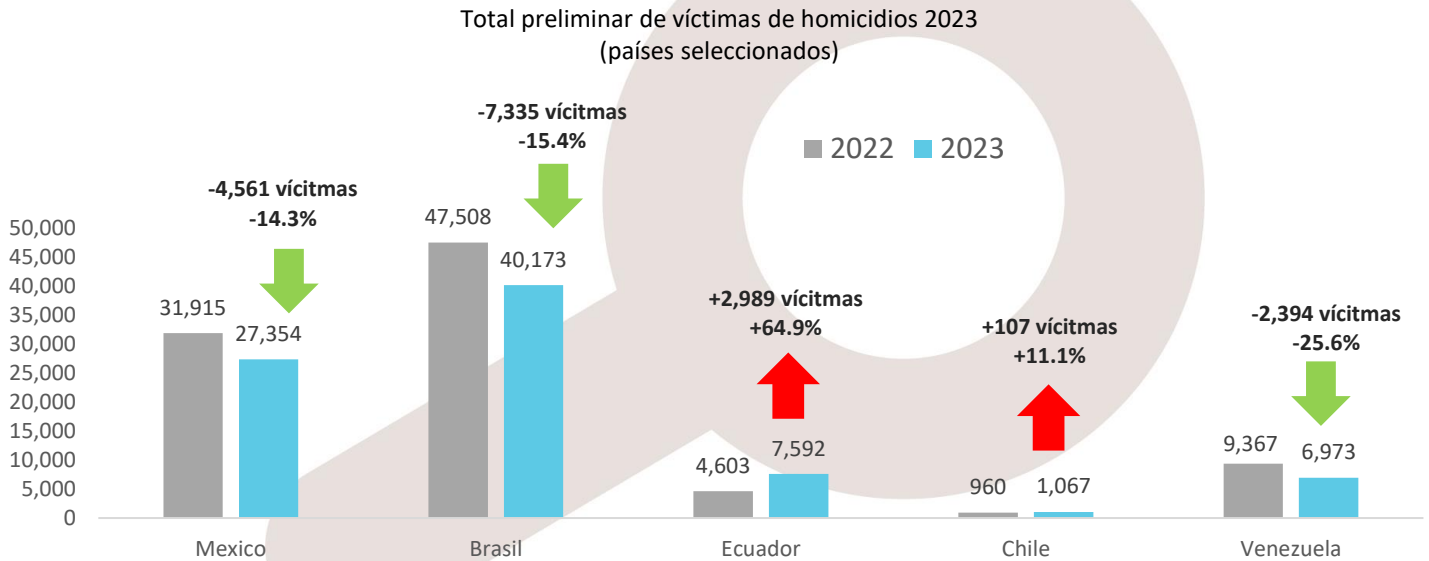


Para Centroamérica se tiene una estimación con datos preliminares para Belice, Costa Rica, El Salvador, Guatemala, Honduras y República Dominicana.

Para LAC se tiene una proyección hecha a partir de la serie histórica desde 2010.

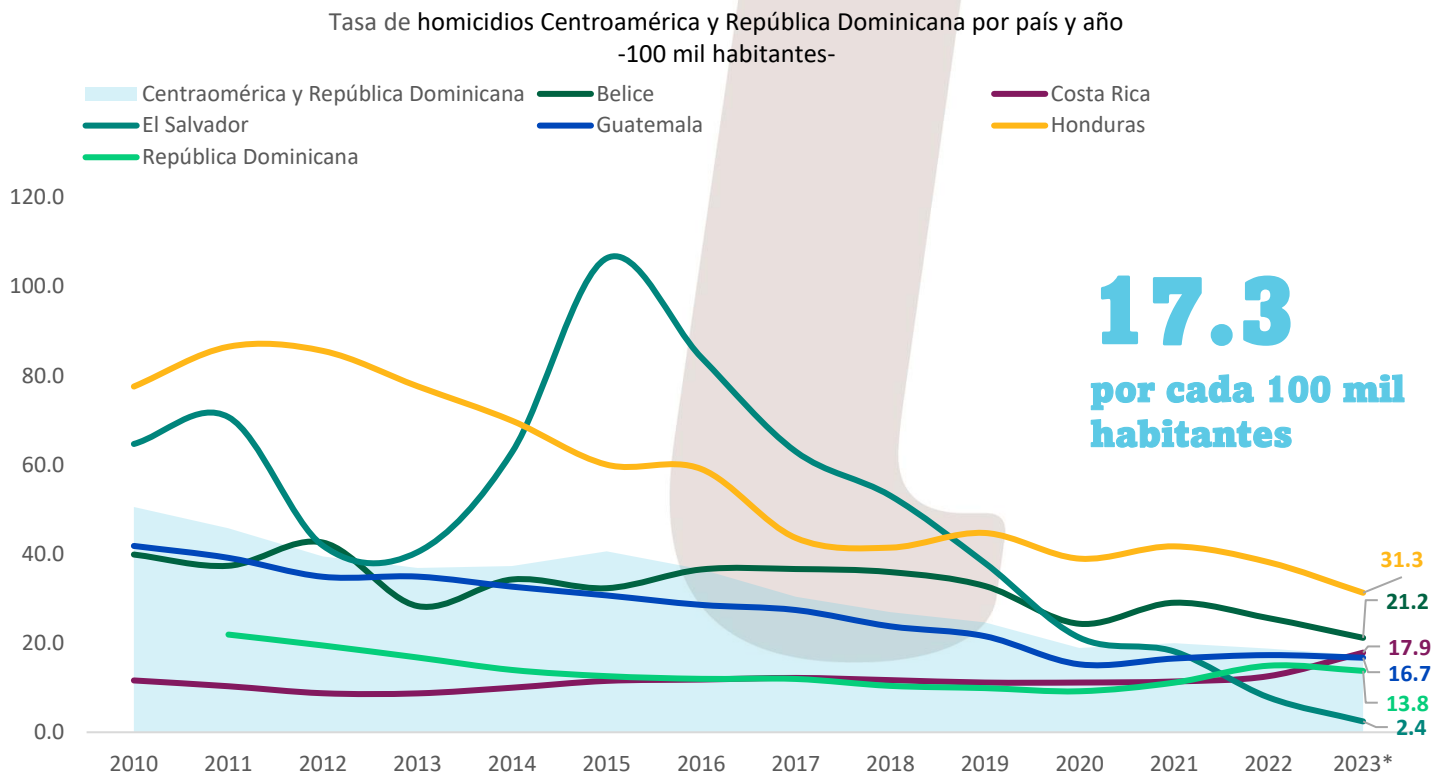
Si se comparan los datos preliminares del 2023 con los del 2022, se registra una disminución en el total de víctimas de homicidios en México, Brasil, Venezuela. Por el contrario, Ecuador y Chile registraron un incremento.

Destaca el caso de Ecuador, con casi 3 mil víctimas de homicidios más en 2023 que en 2022. Esto equivale a un incremento de 65%.



- **México**, Secretaría de Seguridad y Protección Ciudadana: <https://www.gob.mx/sesnsp/acciones-y-programas/victimas-nueva-metodologia?state=published>
- **Brasil**, Ministerio de Justicia y Seguridad Pública: <https://agenciabrasil.ebc.com.br/geral/noticia/2023-12/projecao-indica-queda-de-6-no-numero-de-assassinatos-em-2023>
- **Ecuador**, Policía a Associated Press: <https://apnews.com/world-news/general-news-0ff8a41cc645e3fb0c3e3df5ec3507dc>
- **Chile**, Subsecretaría de Prevención del Delito Centro de Estudios y Análisis del Delito: <https://cead.spd.gov.cl/estadisticas-delictuales/>
- **Venezuela**, Observatorio Venezolano de Violencia: <https://observatoriodeviolencia.org.ve/news/informe-anual-de-violencia-2023>

Se estima una tasa de homicidios de 17.3 por cada 100 mil habitantes para 2023 en la subregión de Centroamérica y República Dominicana. Esto representa una disminución de 1.5 puntos con respecto a 2022. Es el segundo año consecutivo, desde 2021, en el que se registra una disminución en la tasa de homicidios de la subregión. Al comparar la tasa de 2023 (17.3) con la de 2015 (40.6), se registra una reducción de más de la mitad (-57.5%) en los últimos 9 años.

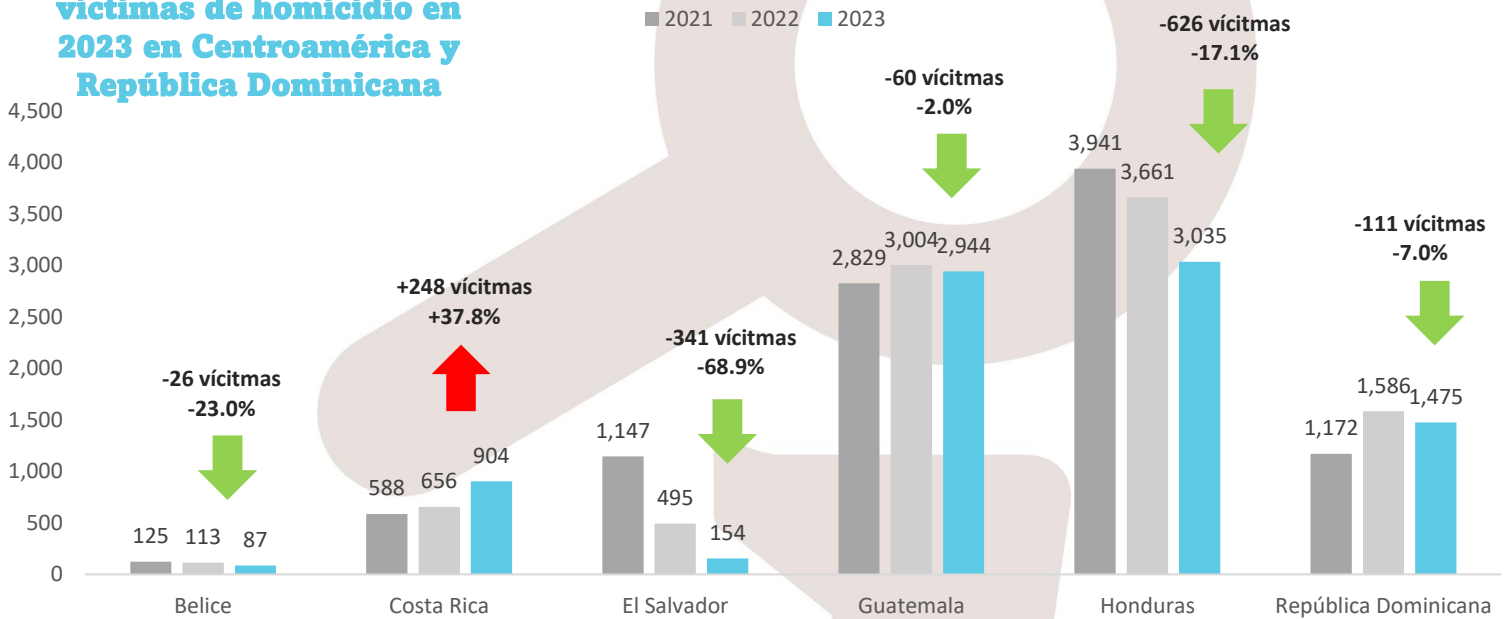


De manera preliminar, durante 2023, se registraron en la subregión de Centroamérica y República Dominicana un total de 8,597 víctimas de homicidio, 111 menos (-7.0%) que en 2022. Todos los países de la subregión -Belice, El Salvador, Guatemala, Honduras y República Dominicana- disminuyeron, a excepción de Costa Rica, que mostró un incremento de 248 víctimas con respecto a 2022, es decir, un incremento de 37.8%. 2023 marca el cuarto año consecutivo en el que Costa Rica registra un incremento en el total de víctimas de homicidio.

8,599

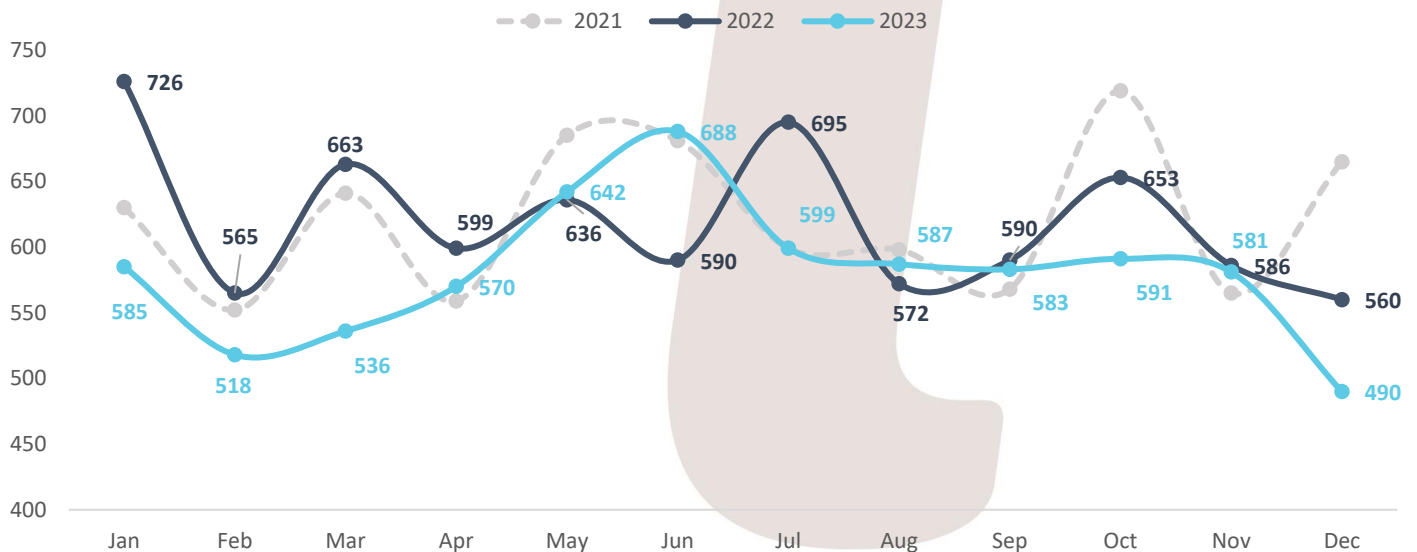
víctimas de homicidio en 2023 en Centroamérica y República Dominicana

Total de víctimas de homicidio en Centroamérica y República Dominicana



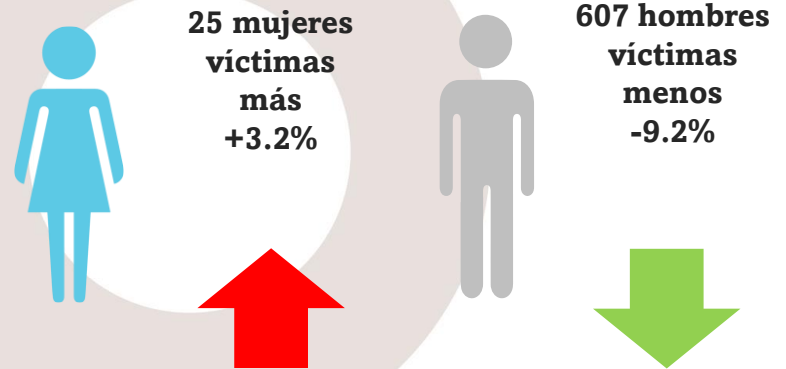
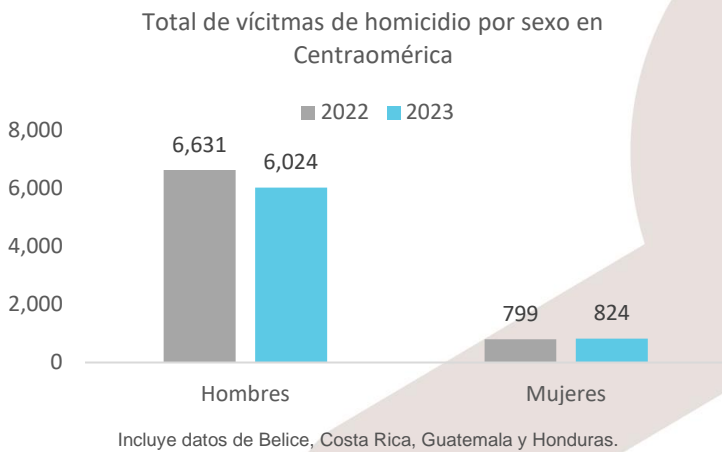
A nivel regional, todos los meses de 2023 registran totales por debajo de los de 2022, a excepción de mayo, junio y agosto. Junio fue el mes que registró el mayor número de víctimas en 2023, 688, que representa un incremento de 16.6% con respecto al mismo mes del año anterior.

Total de víctimas de homicidio por mes de ocurrencia en Centroamérica



Incluye datos de Belice, Costa Rica, El Salvador, Guatemala y Honduras.

De enero a diciembre 2023, con datos disponibles desagregados por sexo para Belice, Costa Rica, Guatemala y Honduras, se registró un total de 6,024 hombres víctimas de homicidio y 824 mujeres víctimas de muertes violentas. En 2023, el total de hombres víctimas disminuyó en 607 casos (-9.2%) con respecto al 2022, mientras que el total de víctimas mujeres registró un incremento de 25 víctimas (3.2%) con respecto a 2022.



En 2 de cada 3 (66.0%) territorios (departamentos, provincias y distritos) se registró una disminución en el número de víctimas de violencia homicida durante 2023 con respecto a 2022. El resto de los territorios registra un incremento (32.1%) o se han mantenido igual (1.9%). Los territorios que concentran los homicidios en la subregión se caracterizan por concentrar altos volúmenes de población- tales como ciudades capitales o de concentración de actividad productiva-, ser fronterizos y encontrarse ubicados en las costas, esto último, particularmente en el caso de Costa Rica y Honduras.

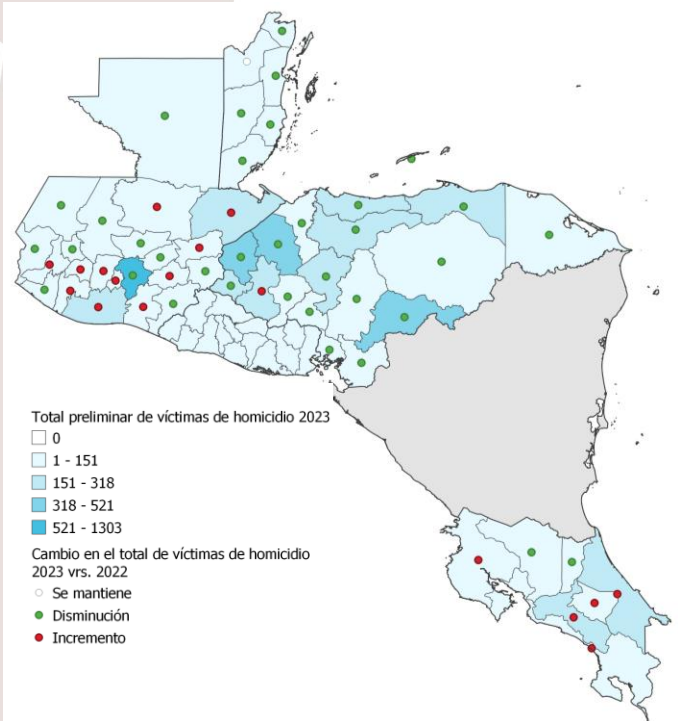
En Belice, 8 de cada 10 asesinatos ocurrieron en los distritos de Belice y Cayo. Cinco distritos registran disminuciones: Belice (-5 víctimas), Cayo (-6 víctimas), Corozal (-3 víctimas), Stann Creek (-12 víctimas), Toledo (-1 víctima). Orange Walk -distrito fronterizo con Guatemala y México- registró el mismo número de asesinatos que en 2022 (7).

En Guatemala, 44.3% de los homicidios que se registraron entre enero y diciembre en todo el país, ocurrieron en el departamento de Guatemala. Departamentos como Izabal, Alta Verapaz y Zacapa experimentaron aumento en el número de homicidios, territorios que fueron catalogados de alto riesgo por conflictividad y violencia electoral ¹.

En el caso de Honduras, 17 de los 18 departamentos registraron una disminución en el total de víctimas de homicidio. El departamento de Lempira- fronterizo con El Salvador- fue el único que registró un incremento de 11 víctimas.

En El Salvador, alrededor de 4 de cada 10 homicidios (37.7%) ocurrieron en la Libertad y San Salvador. Cuscatlán y Morazán son los departamentos con menor registro con 2 homicidios cada uno en 2023.

En Costa Rica, cinco provincias registraron incrementos con respecto a 2022. Alajuela y Heredia reportaron una disminución de 4 y 1 víctima, respectivamente. Alrededor de 2 de cada 3 homicidios se registraron en San José, Limón o Puntarenas. El mayor incremento en el total de víctimas se registra en la provincia de San José, con 96 víctimas más que el año anterior. De manera general en el país, el incremento de los homicidios se vincula a la delincuencia organizada (víctimas por ajuste de cuentas o venganza y por un móvil profesional).



Este análisis fue realizado con datos disponibles a las siguientes fechas:

- *Belice*: 16 de enero 2024
- *Guatemala*: 15 de enero del 2024
- *El Salvador*: 1 de enero de 2024
- *Honduras*: 16 de enero de 2024
- *Costa Rica*: 17 de enero de 2024
- *República Dominicana*: 2 de enero de 2024

ⁱ Esta clasificación corresponde a *Séptimo Informe, Misión de Observación Electoral de Guatemala (2023)*, que lo constituye como un consorcio de siete organizaciones de sociedad civil, en red: <https://dialogos.org.gt/2023/08/17/lamision-de-observacion-electoral-de-guatemala-moe-gt-presento-su-informe-sobre-las-condiciones-previas-al-balotaje-presidencial/>