

GUATEMALA

Análisis sobre la situación de la violencia homicida enero-junio 2023



infoSEGURA

Aspectos destacados

Al primer semestre del 2023, el comportamiento de los homicidios según registros de la Policía Nacional Civil:

- 1,385 personas fueron víctimas de homicidio, reportando un descenso del 8.3% en comparación con el mismo período del año anterior, lo que se traduce en 125 menos víctimas de homicidios.
- Descenso notable en los homicidios de mujeres, alcanzando una disminución del 20.8%; por su parte los hombres, solamente muestran una disminución del 6.1%.
- Disminución de alrededor del 11.1% en los homicidios en áreas muy urbanas y urbanas, donde se concentró el 71.1% de éstos.
- En el área muy rural los homicidios registraron un aumento del 7.9% comparado con el 1S 2022. Según lo observado en otros años electorales, este comportamiento coincide con lo ocurrido durante los años 2011 y 2015¹, en los que se presentaron casos de violencia política, especialmente en áreas rurales, así como un aumento en la conflictividad social.
- El departamento de Guatemala tuvo la mayor disminución en el número de homicidios en comparación con el mismo período del 2022, representando el 74.6% de la reducción total del país atribuida a este departamento.
- Departamentos como Izabal, Alta Verapaz y Huehuetenango experimentaron aumento en el número de homicidios, territorios que fueron catalogados de alto riesgo por conflictividad y violencia electoral.
- Las áreas rurales del país, en particular, parecen ser más susceptibles a la violencia electoral y política, en relación con los procesos electorales anteriores y el comportamiento recientemente observado.

Durante el 1S 2023:

1,385

personas perdieron la vida por homicidios



1,206

-6.1%

-78



179

-20.8%

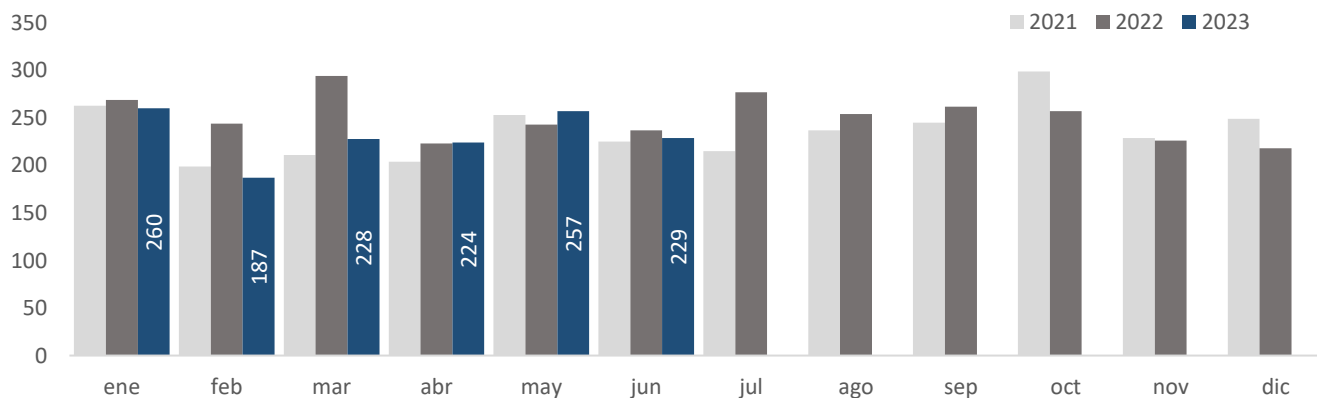
-47

Menor número de víctimas con relación a enero-junio del 2022

Homicidios

La tasa interanual² de homicidios para Guatemala a junio del 2023 cerró en 16.4 homicidios por cada 100 mil habitantes, 0.9 puntos menor a la reportada en 2022 (17.3) y sin superar los niveles registrados previo a la pandemia en 2019 (21.5).

Número de homicidios mensuales



¹ Datación Análisis de Seguridad Ciudadana en 2022: Guatemala en red: <https://infosegura.org/dataccion/analisis-de-la-seguridad-ciudadana-costa-rica-guatemala>

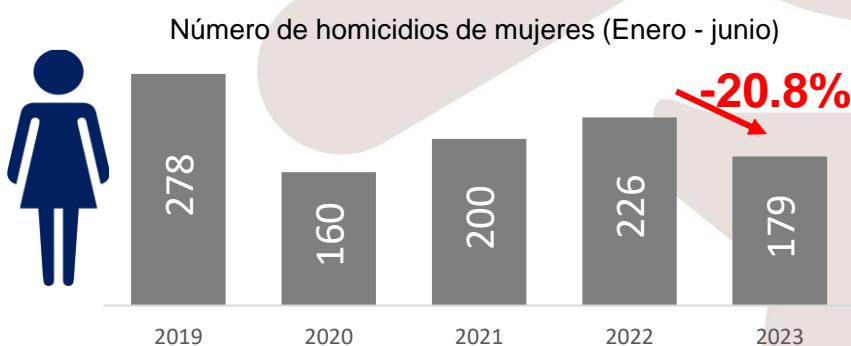
² Se calculó la tasa interanual anualizando los datos a junio 2023 sumando los últimos doce meses (Sumatoria de julio 2022 a junio 2023)/Población estimada para el año 2023

Durante el período de enero a junio de 2023, se registraron un total de 1,385 víctimas de homicidio, lo cual representa una disminución de 8.3%, 125 homicidios menos con respecto al 2022. A lo largo del presente año, a excepción de los meses de abril y mayo, los registros mensuales han sido inferiores a los correspondientes al año 2022. Destacan especialmente los meses de febrero y marzo, con una reducción de más de 50 homicidios en comparación con el mes anterior. Es importante mencionar que el Ministerio de Gobernación implementó en el primer semestre del año el Plan de Acción Estratégico Integrado en el Marco de las Elecciones Generales 2023, para garantizar el orden y la seguridad pública durante el proceso electoral.



Entre enero y junio del 2023, 1,206 hombres fallecieron de forma violenta, 78 víctimas menos con relación al 2022.

Los departamentos de Guatemala (-36), Quetzaltenango (-33) y Escuintla (-30); destacaron por presentar las mayores disminuciones en los casos de homicidio de hombres.



Acumulado a junio del 2023, hubo una importante disminución en los homicidios de mujeres, con 47 víctimas menos en comparación con el mismo período del año anterior.

Esta reducción fue principalmente en el departamento de Guatemala, con 58 homicidios menos. Sin embargo, en los departamentos de Zacapa, Escuintla, Alta Verapaz, Izabal y Sololá se incrementaron en cada uno de ellos en más de 5 homicidios de mujeres.

Entre enero y junio del 2023 aproximadamente **9** de cada **10** homicidios fueron cometidos con armas de fuego, siendo una mayor proporción a lo reportado en el mismo período del año anterior (8/10)

Enfoque territorial

Al desglosar los datos por áreas geográficas, se evidencia que la mayor reducción de homicidios se registró en las zonas muy urbanas y urbanas. Sin embargo, a medida que nos adentramos en municipios más rurales, se observa una disminución menor en los casos de homicidio e incluso se registró un aumento en los homicidios en áreas muy rurales.

Es importante tener en cuenta que Guatemala se encuentra en proceso electoral durante el año 2023, lo cual puede ser un factor de riesgo debido a las tensiones políticas y sociales a nivel local que se suman a la inseguridad ciudadana. Durante los años electorales, existe la posibilidad de que se presenten casos

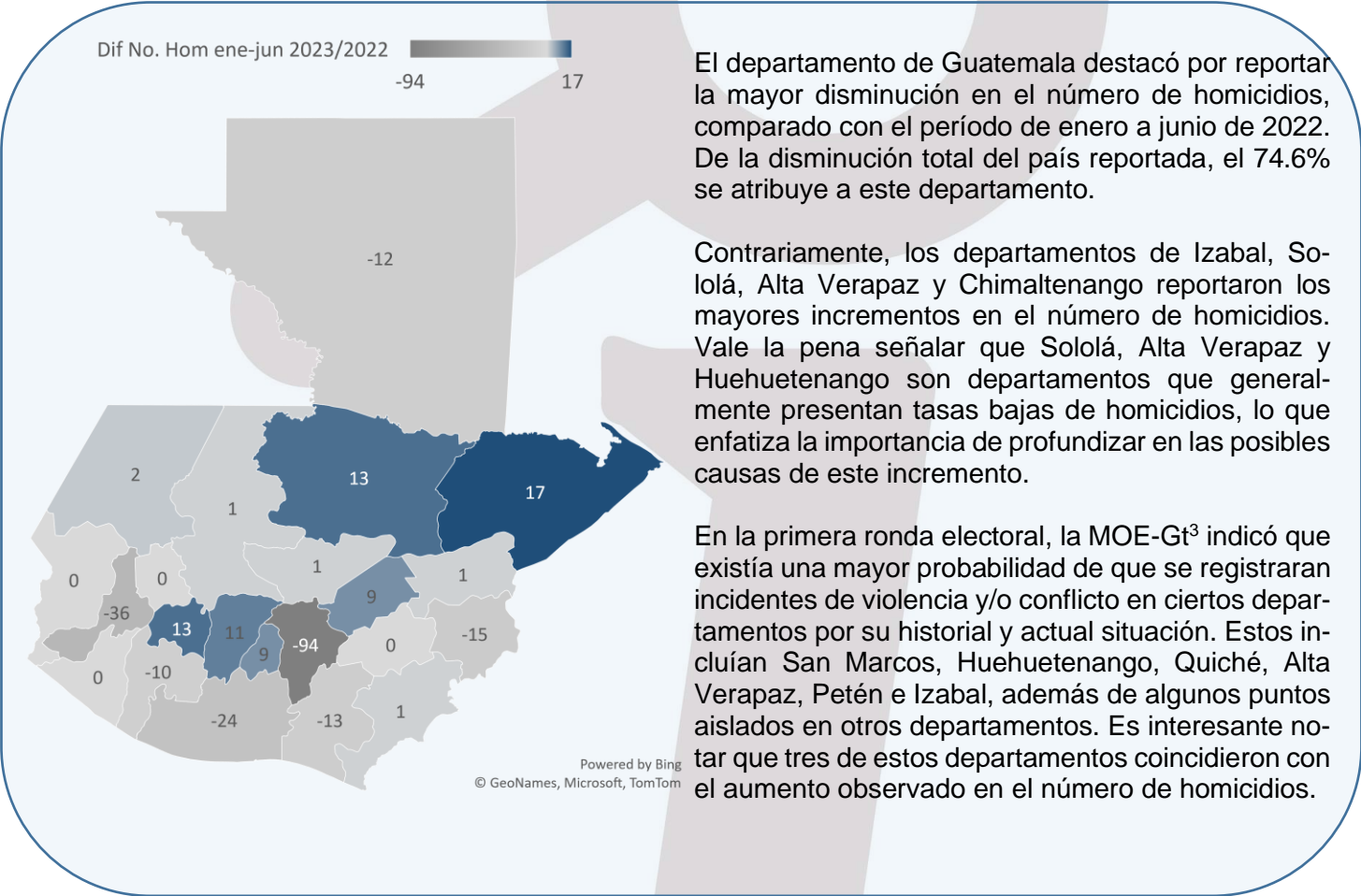
Número de homicidios por área geográfica

Enero a junio	1S 2023	1S 2022	Dif 1S 2023/1S 2022
Muy urbano (>75%)	840	945	-11.1%
Urbano (50%>75%)	144	163	-11.7%
Rural (25%>50%)	195	212	-8.0%
Muy rural (<25%)	205	190	7.9%

de violencia política, especialmente en áreas rurales, aunado al aumento de la conflictividad social.

Según el séptimo informe de La Misión de Observación Electoral de Guatemala (MOE-GT)³ entre el 1 de enero y el 5 de agosto, se registraron 114 hechos de violencia electoral y 151 de conflictividad electoral. Los registros reportan hechos de gravedad, desde la destrucción de bienes materiales, ataques verbales, amenazas, protestas, bloqueos de carreteras, intentos de asesinato y los asesinatos consumados.

Si comparamos la tendencia de homicidios en los períodos electorales de años anteriores, como en 2011 y 2015⁴, se observa un incremento en los homicidios en áreas rurales y muy rurales. Lo cual coincide con el comportamiento observado al primer semestre de este año. El contexto electoral podría dar lugar a un aumento de la violencia política, especialmente en áreas rurales, donde ya existe conflictividad social diversa.



El departamento de Guatemala destacó por reportar la mayor disminución en el número de homicidios, comparado con el período de enero a junio de 2022. De la disminución total del país reportada, el 74.6% se atribuye a este departamento.

Contrariamente, los departamentos de Izabal, Sololá, Alta Verapaz y Chimaltenango reportaron los mayores incrementos en el número de homicidios. Vale la pena señalar que Sololá, Alta Verapaz y Huehuetenango son departamentos que generalmente presentan tasas bajas de homicidios, lo que enfatiza la importancia de profundizar en las posibles causas de este incremento.

En la primera ronda electoral, la MOE-GT³ indicó que existía una mayor probabilidad de que se registraran incidentes de violencia y/o conflicto en ciertos departamentos por su historial y actual situación. Estos incluían San Marcos, Huehuetenango, Quiché, Alta Verapaz, Petén e Izabal, además de algunos puntos aislados en otros departamentos. Es interesante notar que tres de estos departamentos coincidieron con el aumento observado en el número de homicidios.

Fuente: 2010-2021 INE con datos de Policía Nacional Civil. 2022 Policía Nacional Civil de Guatemala (PNC)-Sección de Estadísticas, en proceso de validación por el INE. 1S 2023 Policía Nacional Civil con datos descargados el 2 de agosto del 2023 en red: <https://pladeic.mingob.gob.gt/> y cuadros de salida entregados el 7 de julio por la Sección de Estadística de la Policía Nacional Civil.

Nota: Existe una discrepancia de un caso al utilizar los datos municipales por el rezago en los ajustes en las bases de datos publicadas en PLADEIC y los cuadros de salida brindados por la Sección de Estadística de Policía Nacional Civil.

La publicación de este documento ha sido posible gracias al apoyo brindado por el Gobierno de los Estados Unidos por medio de la Agencia de los Estados Unidos para el Desarrollo Internacional (USAID, por sus siglas en inglés), y a la asistencia técnica del Buró Regional para América Latina y el Caribe (RBLAC) del Programa de las Naciones Unidas para el Desarrollo (PNUD). Las opiniones y los puntos de vista que se presentan en este documento son exclusiva responsabilidad de sus autores y no reflejan necesariamente las opiniones ni los puntos de vista de las agencias y los organismos que apoyaron la realización de esta publicación, ni tampoco aquellos de los países miembros de las Naciones Unidas.



³ Séptimo Informe, Misión de Observación Electoral de Guatemala (2023), que lo constituye como un consorcio de siete organizaciones de sociedad civil, en red: <https://dialogos.org.gt/2023/08/17/la-mision-de-observacion-electoral-de-guatemala-moe-gt-presento-su-informe-sobre-las-condiciones-previas-al-balotaje-presidencial/>

⁴ Datación Análisis de Seguridad Ciudadana en 2022: Guatemala en red: <https://infosegura.org/guatemala/presentacion-analisis-multidimensional-de-la-seguridad-ciudadana-guatemala-2021>. En las elecciones del año 2019, se registró un aumento en los homicidios del área muy urbana y rural por lo que no coincide con el comportamiento observado en las elecciones de 2011 y 2015. Los rangos del mapa fueron generados utilizando el método de Ruptura Natural Jenks según el número de homicidios.