

GUATEMALA

Fast Track sobre Seguridad ciudadana

Enero-julio 2023



infoSEGURA

Aspectos destacados

Entre enero y julio del 2023, los hechos delictivos registrados por la Policía Nacional Civil muestran un incremento en el número de personas lesionadas y robos/hurtos comparados con el mismo período del año anterior, mientras que el resto de los delitos han disminuido, entre ellos los homicidios.

En este período, las mujeres fueron más afectadas por robos, hurtos y lesiones. Sin embargo, se observa una reducción significativa del 22.5% en los homicidios de mujeres, en comparación con los hombres, quienes solamente muestran una disminución del 4.4%.

Tras las restricciones por la COVID-19, los delitos contra el patrimonio se han incrementado rápidamente y aumentado de manera notoria, incluso superando los niveles anteriores a la pandemia. Los robos y hurtos hacia motocicletas, automóviles y comercios son los que principalmente muestran una tendencia al alza.

En los primeros siete meses del año 2023, la Policía Nacional Civil registró 1,659 personas víctimas de homicidio, reportando un descenso del 7.2% en comparación con el mismo período del año anterior, lo que se traduce en 128 víctimas menos de homicidios.

El departamento de Guatemala tuvo la mayor disminución en el número de homicidios en comparación con el mismo período del 2022, siendo el 80% de la reducción total atribuida a este departamento. Sin embargo, otros departamentos como Izabal, Sololá, Alta Verapaz y Chimaltenango experimentaron aumentos en homicidios, territorios en donde se sugiere profundizar en las causas, considerando que el año 2023 es electoral, lo que podría estar relacionado en las dinámicas de violencia a nivel territorial.

Entre ene-jul 2023:

11,031

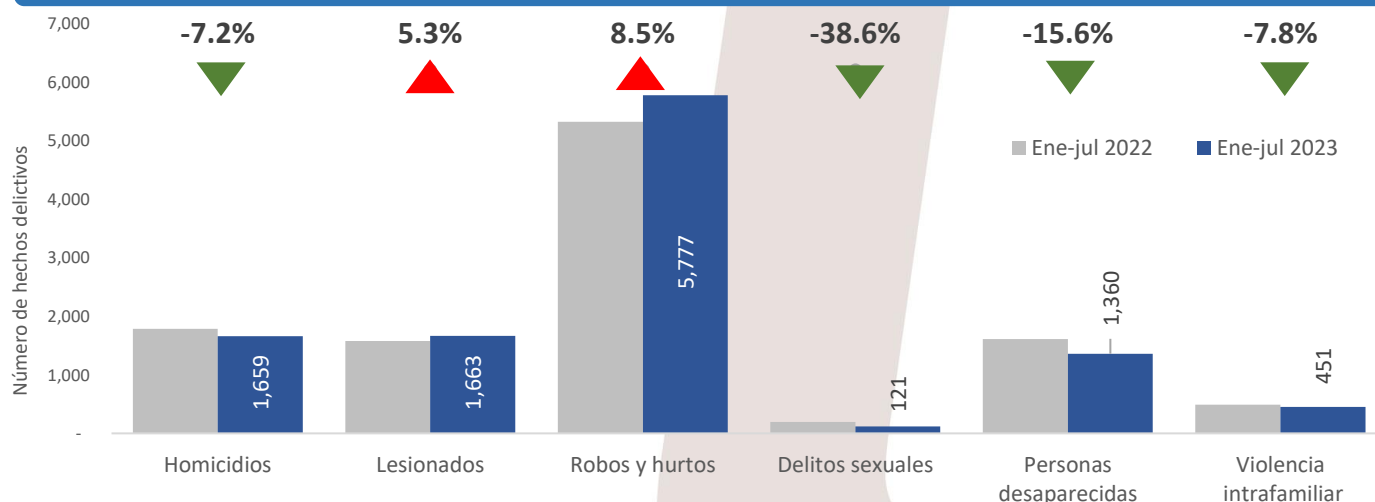
Personas fueron víctimas de alguno de los hechos delictivos reportados por la Policía Nacional Civil.



1,659

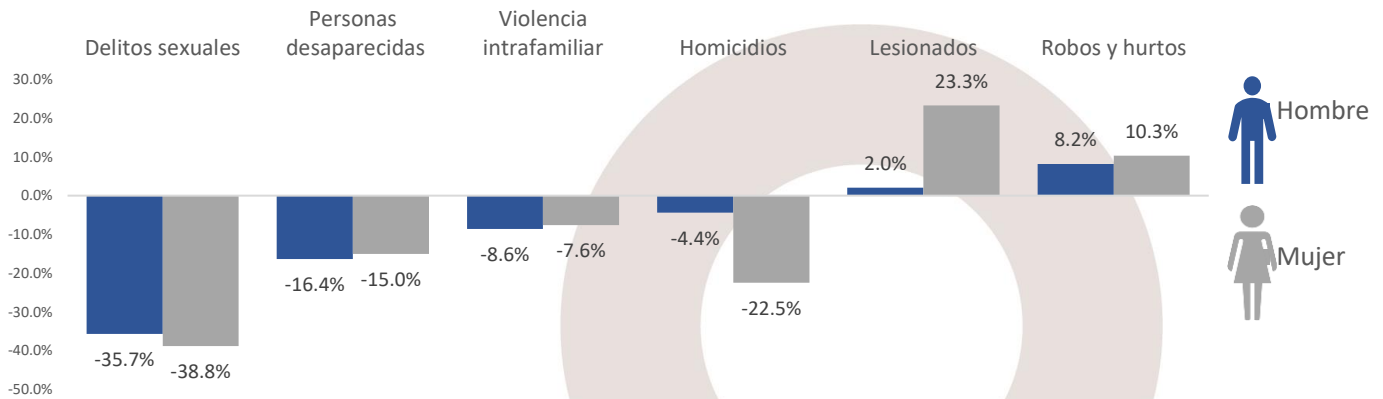
personas perdieron la vida por homicidios

Hechos delictivos



A julio del 2023, de los hechos delictivos registrados por la Policía Nacional Civil solo las lesiones y los robos/hurtos reportaron un incremento comparado con el mismo período del año anterior. No obstante, es alentador destacar que el resto de los delitos registra una reducción, en particular señalar la disminución en los homicidios. Tras la implementación de restricciones impuestas para prevenir la COVID-19, los delitos contra el patrimonio han sido los que más rápidamente han retomado su tendencia previa y han demostrado un aumento notable y acelerado. Estos delitos han incluso alcanzado niveles superiores a los registrados antes del comienzo de la pandemia.


Variación del número de hechos delictivos ene-jul 2023/2022



Durante el período de enero a julio de 2023, las mujeres fueron más víctimas de robos y hurtos, y lesiones. Sin embargo, en el caso de los homicidios, se destaca una disminución significativa del 22.5% en los casos de mujeres, en contraste con una reducción menor del 4.4% en el caso de los hombres. En cuanto al resto de delitos reportados, las reducciones fueron similares para ambos sexos.

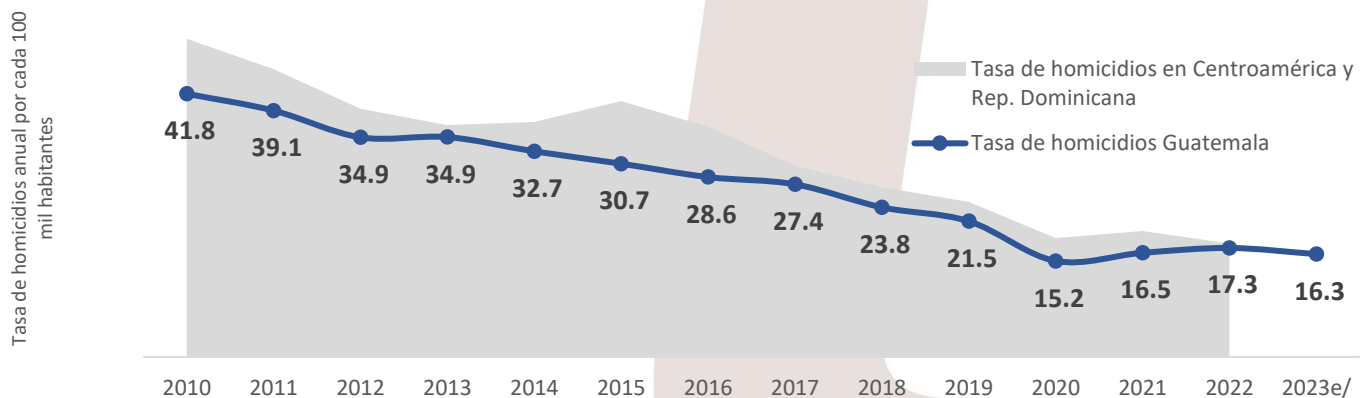
Robos y hurtos

En relación a ene-jul 2022:



Durante el año 2022, de los robos y hurtos registrados por la Policía Nacional Civil solo los hechos contra peatones y residencias registraron una reducción. En cambio los robos y hurtos hacia motocicletas y vehículos registraron un incremento conjunto del 10.8%. Estos dos indicadores representan el termómetro de la incidencia delictiva de los delitos contra el patrimonio, lo que posiblemente refleja un ascenso en la victimización, ya que son los delitos más denunciados según la Encuesta Nacional de Percepción de Seguridad y Victimización del 2018..

Homicidios



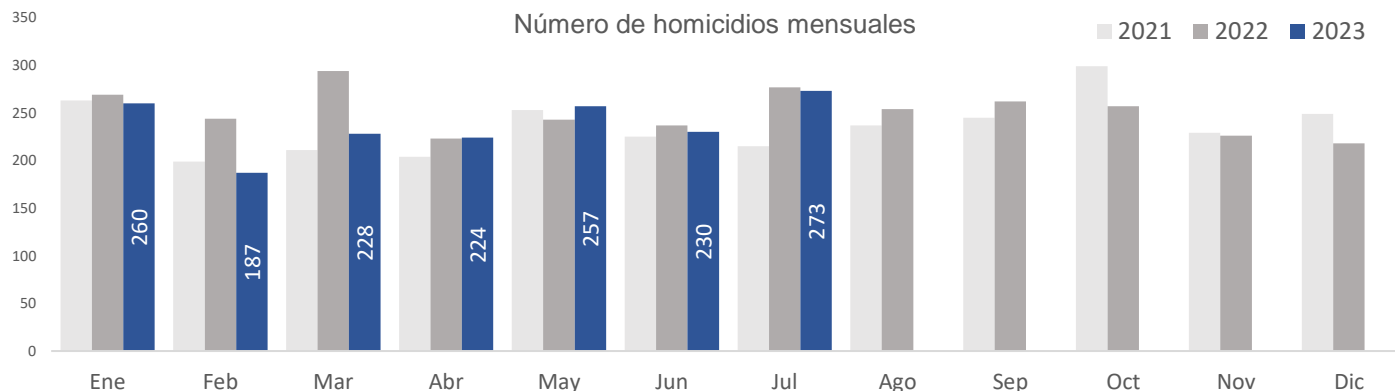
Entre 2010 y 2022, la tasa de homicidios en Guatemala experimentó una constante disminución. Sin embargo, en los años posteriores a la pandemia de COVID-19, se ha observado un leve aumento en esta tasa, lo que podría ser un efecto rebote en respuesta a la marcada reducción previamente registrada. A pesar de esto, es relevante destacar que aún no se han alcanzado los niveles de tasa de homicidios reportados previo a la pandemia (2019).

¹ Esta categoría incluye: Robo y hurtos a bancos, turistas, unidades blindadas, buses, iglesias.

e/Se calculó la tasa interanual anualizando los datos a julio 2023 sumando los últimos doce meses (Sumatoria de agosto 2022 a julio 2023)/Población estimada para el año 2023

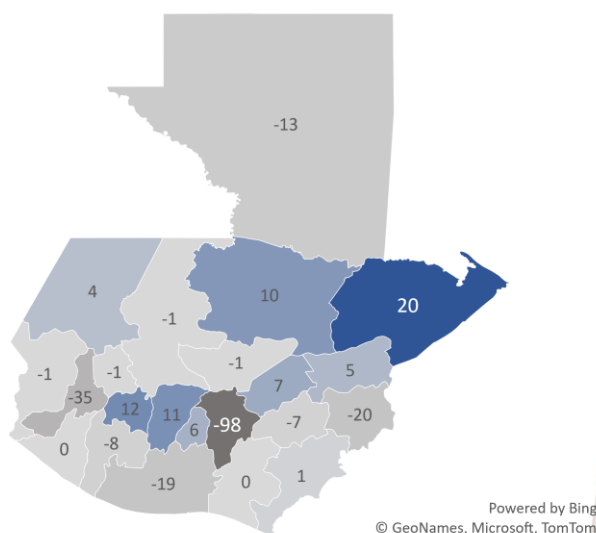
La tasa interanual² de homicidios para Guatemala a julio del 2023 cerró en 16.3 homicidios por cada 100 mil habitantes, menor en 1.0 punto a la anual reportada en 2022.

Durante el año 2022 la tasa de homicidios de Guatemala fue menor en 0.7 puntos a la tasa de Centroamérica y República Dominicana (18.0). No obstante, esta es la menor diferencia entre ambas tasas de los últimos años, resultado del descenso significativo en la tasa de homicidios de algunos países centroamericanos mientras que en Guatemala se reportó un incremento en comparación con 2021.



Durante el período de enero a julio de 2023, se han registrado un total de 1,659 víctimas de homicidio, lo cual representa una disminución con respecto al 2022 de 7.2%, 128 homicidios menos. A lo largo del presente año, a excepción de los meses de abril y mayo, los registros mensuales han sido inferiores a los correspondientes al año 2022. Destacan especialmente los meses de febrero y marzo, con una reducción de más de 50 homicidios en comparación con el mes anterior.

Dif No. Hom ene-jul 2023/2022 -98 0 20



El departamento de Guatemala destacó por reportar la mayor disminución en el número de homicidios, comparado con el período de enero a julio de 2022. De la disminución total reportada, el 80% se atribuye a este departamento.

Contrariamente, los departamentos de Izabal, Sololá, Alta Verapaz y Chimaltenango reportaron un aumento en el número de homicidios. Vale la pena señalar que Sololá, Alta Verapaz y Huehuetenango son departamentos que generalmente presentan tasas bajas de homicidios, lo que enfatiza la importancia de profundizar en las posibles causas de este incremento.

Es fundamental considerar que el año 2023 ha estado marcado por ser un año electoral, lo que podría estar relacionado en un cambio en las dinámicas territoriales de la violencia.

Fuente: 2010-2021 INE con datos de Policía Nacional Civil. 2022 Policía Nacional Civil de Guatemala (PNC)-Sección de Estadísticas, en proceso de validación por el INE. Ene-jul 2023 Policía Nacional Civil con cuadros de salida solicitados por información pública entregados el 7 de agosto del 2023 por la Sección de Estadística de la Policía Nacional Civil.

La publicación de este documento ha sido posible gracias al apoyo brindado por el Gobierno de los Estados Unidos por medio de la Agencia de los Estados Unidos para el Desarrollo Internacional (USAID, por sus siglas en inglés), y a la asistencia técnica del Buró Regional para América Latina y el Caribe (RBLAC) del Programa de las Naciones Unidas para el Desarrollo (PNUD). Las opiniones y los puntos de vista que se presentan en este documento son exclusiva responsabilidad de sus autores y no reflejan necesariamente las opiniones ni los puntos de vista de las agencias y los organismos que apoyaron la realización de esta publicación, ni tampoco aquellos de los países miembros de las Naciones Unidas.



² Se calculó la tasa interanual anualizando los datos a julio 2023 sumando los últimos doce meses (Sumatoria de agosto 2022 a julio 2023)/Población estimada para el año 2023

