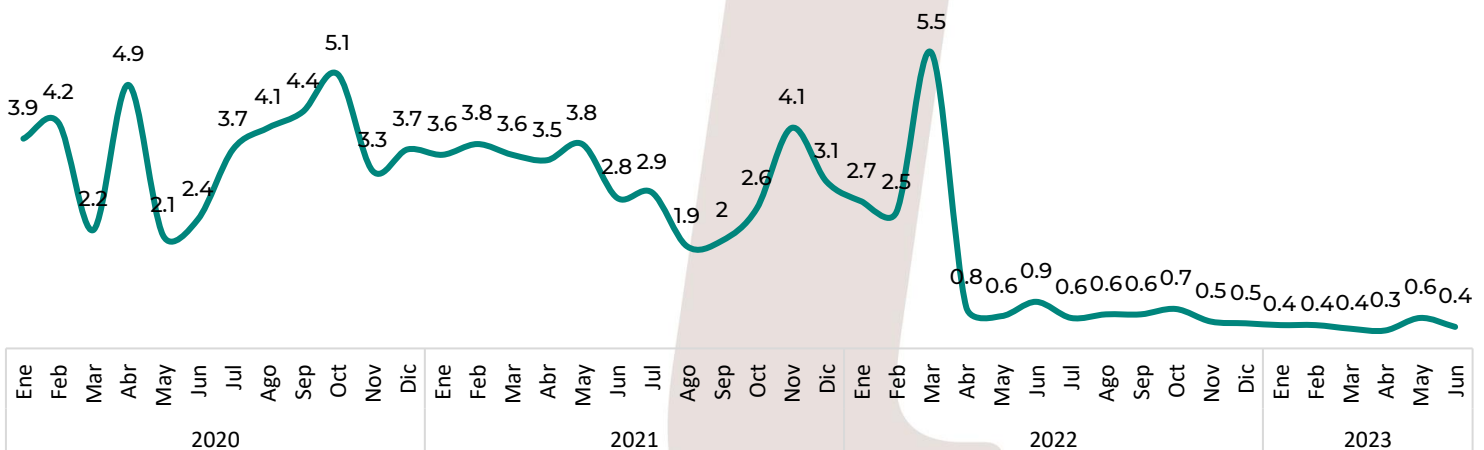


#### Aspectos destacados

- En el primer semestre de 2023, la Fiscalía General de la República reportó un total de 75 personas víctimas de violencia homicida<sup>1</sup>, lo cual representa una reducción del 80.8 % con respecto al mismo período del año anterior, que cerró con 390 víctimas.
- El promedio diario de homicidios pasó de 2.2 entre enero y junio de 2022 a 0.4 en el mismo periodo de 2023.
- En comparación con el año 2022, en el primer semestre de 2023 los homicidios por delincuencia general disminuyeron en 91.3 % (334 víctimas menos). Por otro lado, los homicidios por intolerancia social aumentaron en un 41.7 % (5 víctimas más) y los de intolerancia familiar pasaron de 12 a 26 (un incremento del 116.7 %).
- En cuanto a la distribución de los homicidios a nivel departamental<sup>2</sup>, entre enero y junio 2023, San Salvador fue el departamento con más víctimas de violencia homicida con 13 personas reportadas. La Libertad registró 12 víctimas y Santa Ana 9. Tanto en La Unión como en Ahuachapán, se contabilizan 8 personas víctimas de este delito.
- A nivel municipal se destaca la cabecera departamental de Santa Ana, que reportó 6 homicidios. Otros municipios de la Zona Occidental como San Francisco Menéndez y Atiquizaya reportaron 4 y 3 homicidios, respectivamente. Cuscatancingo y San Juan Opico destacan en la Zona Central, con 4 y 3 homicidios cada uno.
- Por último, las cabeceras departamentales de la Zona Oriental del país como La Unión y San Miguel reportaron 3 homicidios en cada municipio.
- Los reportes de personas desaparecidas incrementaron en un 16.9 % (+28 reportes) entre enero y junio de 2023, en comparación con el mismo período del año anterior.
- Además, se reportó un incremento de 347 denuncias por hurtos (+11.6 %) y disminuyeron las de lesiones (-10.3 %), robos (-49.3 %), extorsión (-49.4 %), hurto de vehículos (-21.3 %) y robo de vehículos (-67.2 %).

#### Evidencia

Promedio diario de homicidios y feminicidios según mes de ocurrencia, enero 2020 - junio 2023

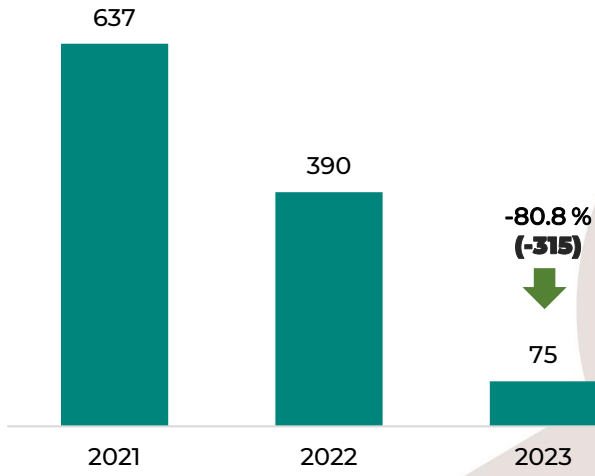


Fuente: Elaboración PNUD a través de Infosegura con base en datos de la Mesa para la Determinación de Datos y Cifras de Homicidios (2020-2021) y FGR (2022-2023).

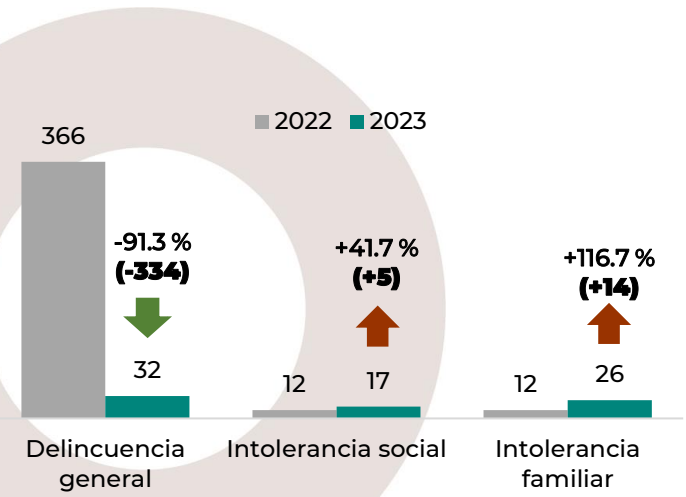
<sup>1</sup> Esta información está disponible en el portal de estadísticas de la Fiscalía General de la República (FGR): <https://www.fiscalia.gob.sv/estadisticas/>.

<sup>2</sup> Esta información se ha obtenido a partir del seguimiento del reporte diario de homicidios de la Policía Nacional Civil (PNC).

### Número de homicidios, primer semestre 2021-2023

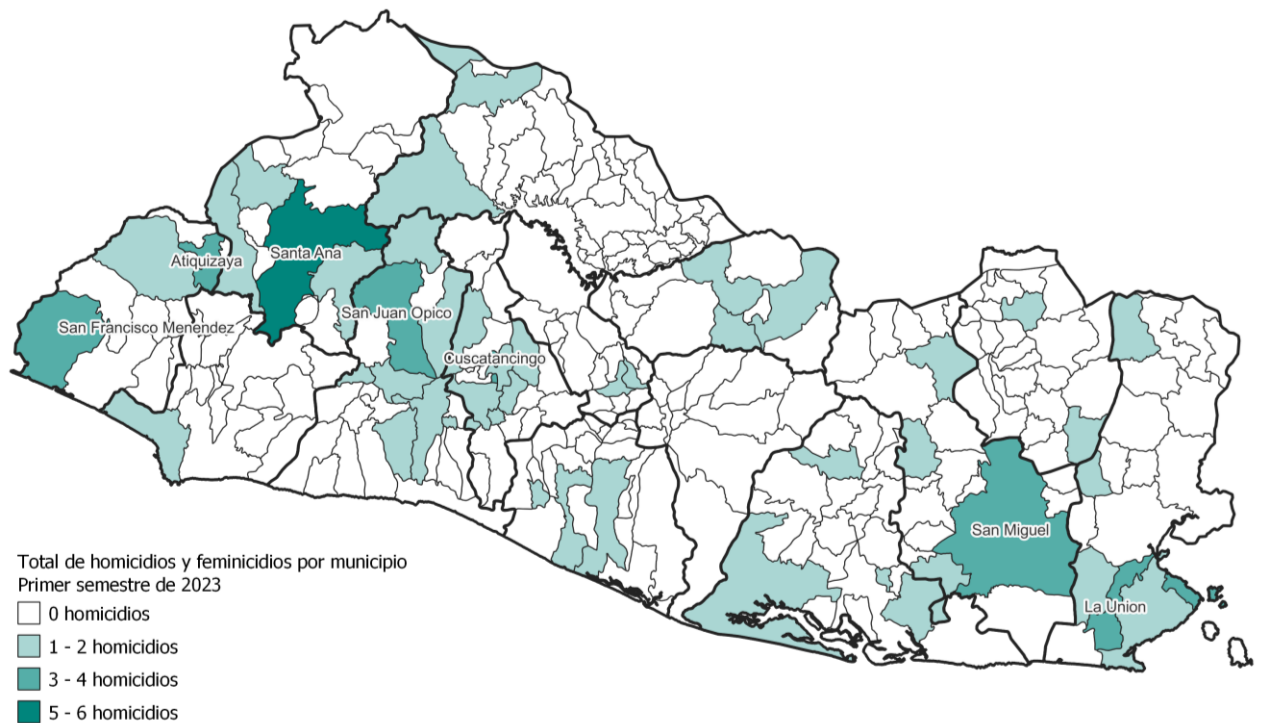


### Número de homicidios desagregados por categoría, primer semestre 2022-2023



Fuente: Elaboración PNUD a través de Infosegura con base en datos del portal de estadísticas de la FGR.

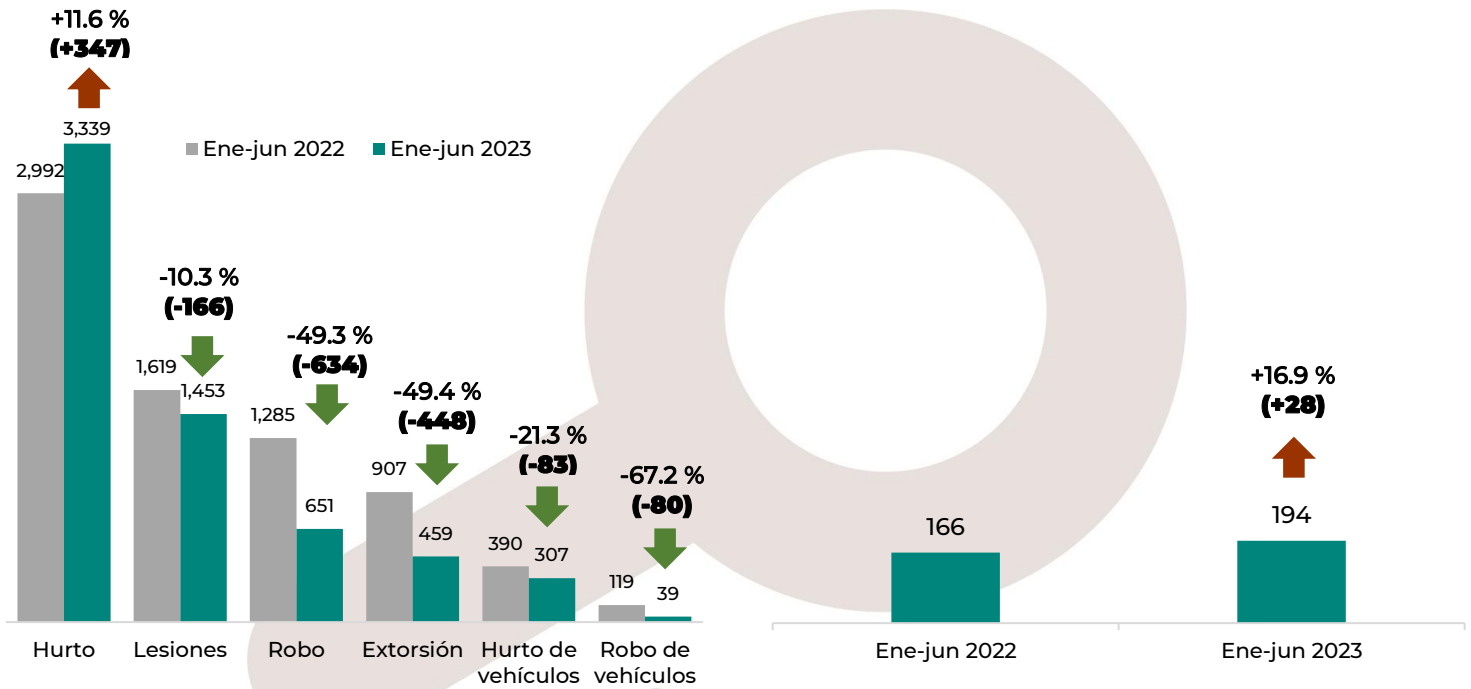
### Número de Homicidios y femicidios por municipio, enero - junio 2023



Fuente: Elaboración PNUD a través de Infosegura con base en cifras diarias publicadas por la Policía Nacional Civil (PNC).

## Número de delitos contra el patrimonio, primer semestre, 2022-2023

## Número de personas desaparecidas, primer semestre, 2022-2023



Fuente: Elaboración PNUD a través de Infosegura con base en datos proporcionados por la Policía Nacional Civil (PNC).