

REGIONAL

Análisis sobre la situación de la violencia y seguridad ciudadana en los jóvenes 2021

Enero a diciembre de 2021



Al servicio de las personas y las naciones

infoSEGURA

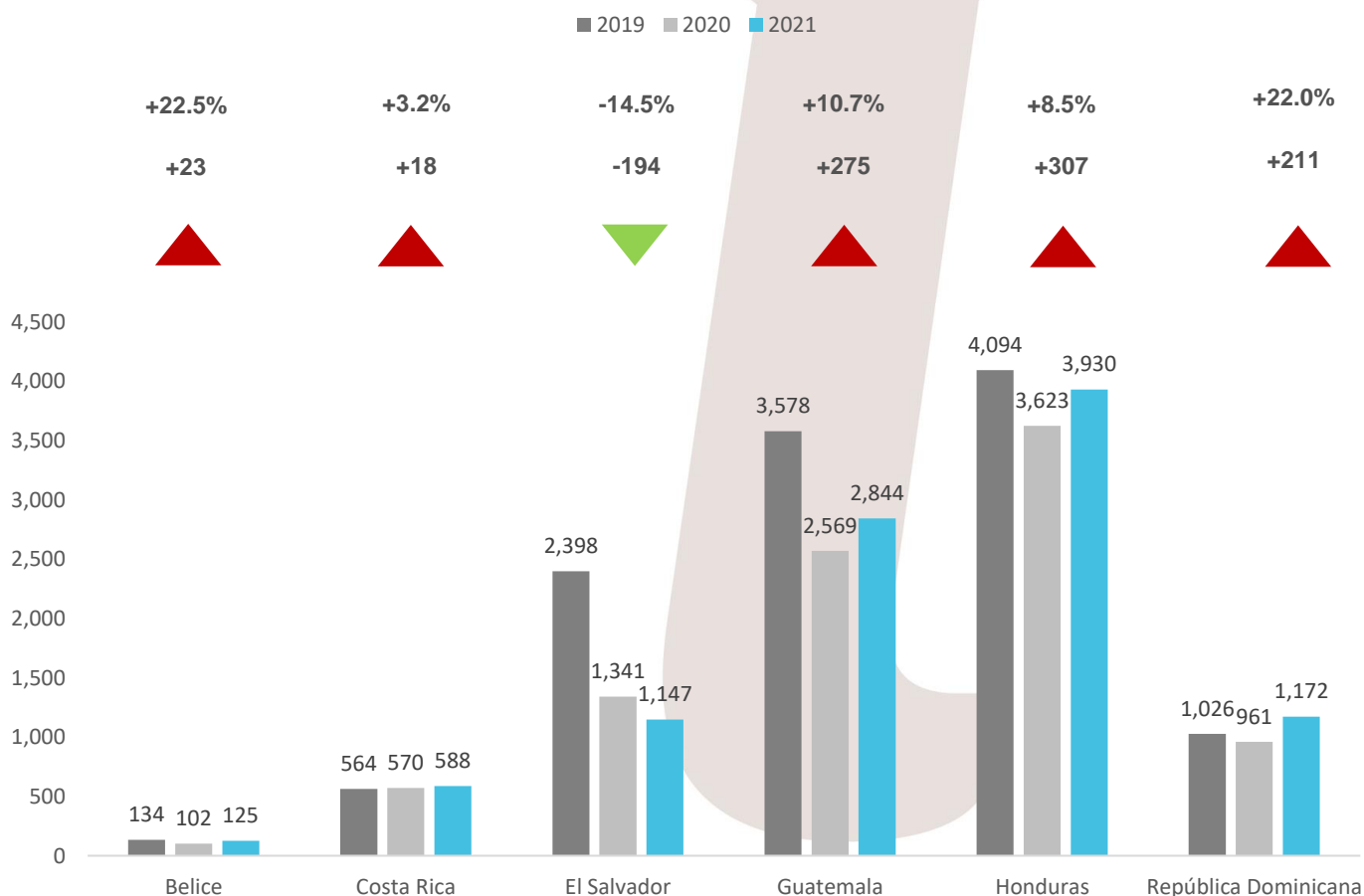
Aspectos destacados

- En 2021, perdieron la vida de manera violenta 27 personas cada día en promedio en la regiónⁱ.
- Se registraron 9,806 víctimas de homicidio en la subregión de Centroamérica y República Dominicana. Esto es equivalente a una tasa de 20 homicidios por cada 100 mil habitantes, ubicándose por debajo de la tasa promedio de América Latina y el Caribeⁱⁱ.
- Los jóvenes siguen siendo las principales víctimas de homicidio. 1 de cada 2 de las víctimas tenían entre 15 y 30 años.
- Las armas de fuego estuvieron presentes en la gran mayoría de los homicidios de jóvenes: 4 de cada 5 homicidios se cometió con este tipo de arma.
- Se registró un incremento en un 48% las alertas por desapariciones de niñas y mujeres en Guatemala. 9 de cada 10 reportes de mujeres desaparecidas, son niñas y jóvenes.
- La violencia afecta de manera diferenciada a los hombres y mujeres. Las niñas y mujeres jóvenes sufren principalmente violencia doméstica y delitos sexuales; y los hombres son víctima mayoritariamente de muertes violentas.
- A nivel territorial, los homicidios de jóvenes se registran en los departamentos con mayor concentración poblacional y cerca de las áreas fronterizas.

Evidencia

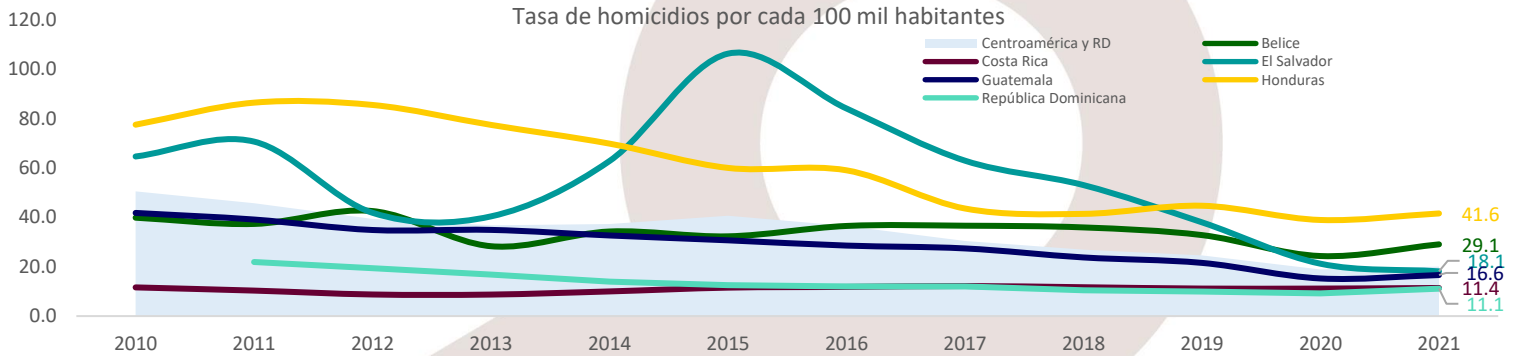
Los homicidios se incrementaron en los países de la región a excepción de El Salvador que registró una disminución del 14.5%.

Total de homicidios



La tendencia a la baja de homicidios registrada desde 2015 se ha estabilizado en 2021. La tasa regional subió en 1.1 puntos, y pasó de 18.9 a 20.0 homicidios por cada 100 mil habitantes. Todos los países, registraron incrementos en sus tasas respecto al año anterior excepto El Salvador que registró una disminución de 3.1 puntos.

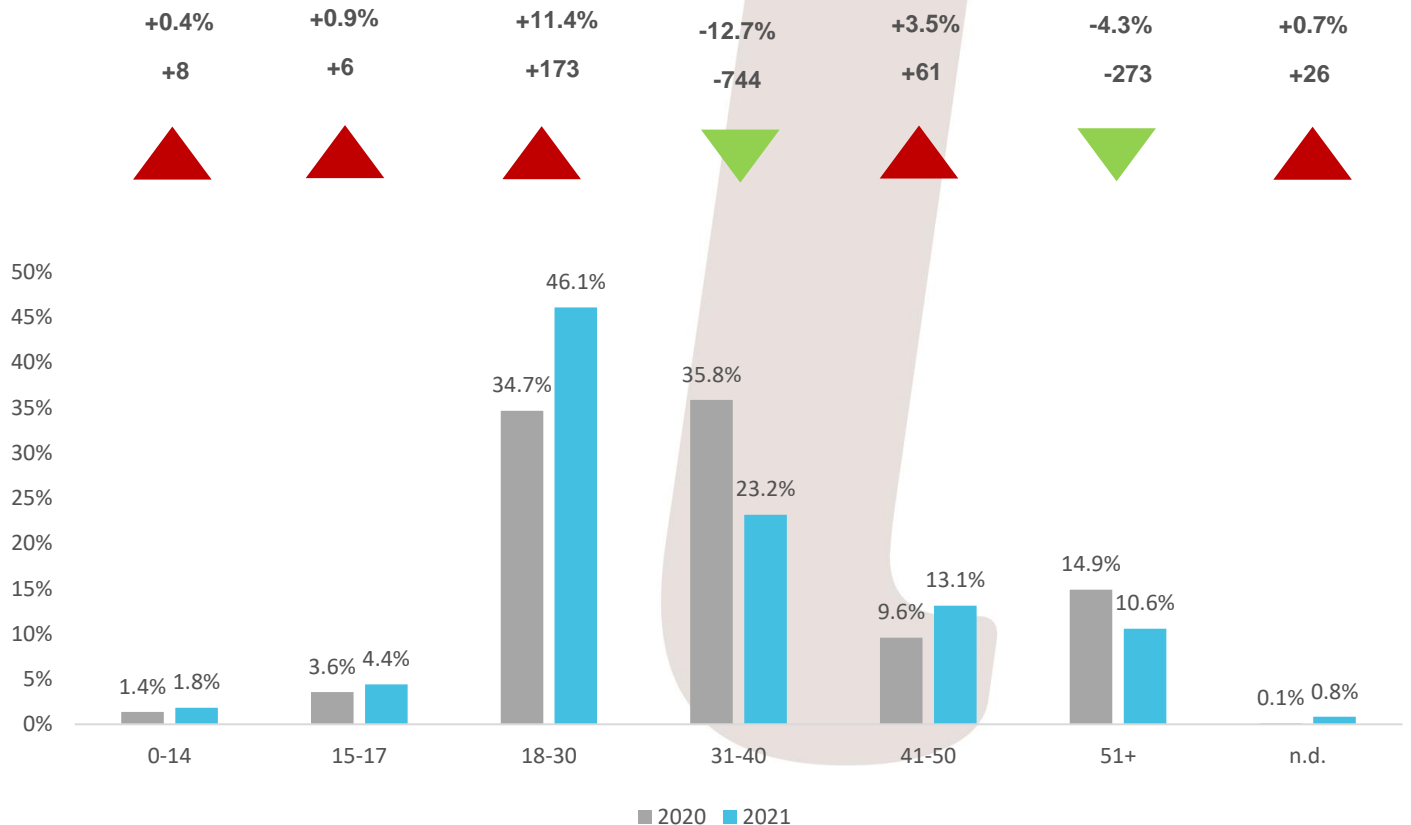
La disminución de la tendencia en el total de víctimas de homicidio observada desde 2015 se vio afectada posiblemente a un efecto rebote consecuencia del levantamiento de las medidas de restricción a la movilidad implementadas durante 2020 a causa de la pandemia por COVID-19.



Una mirada desde la juventud

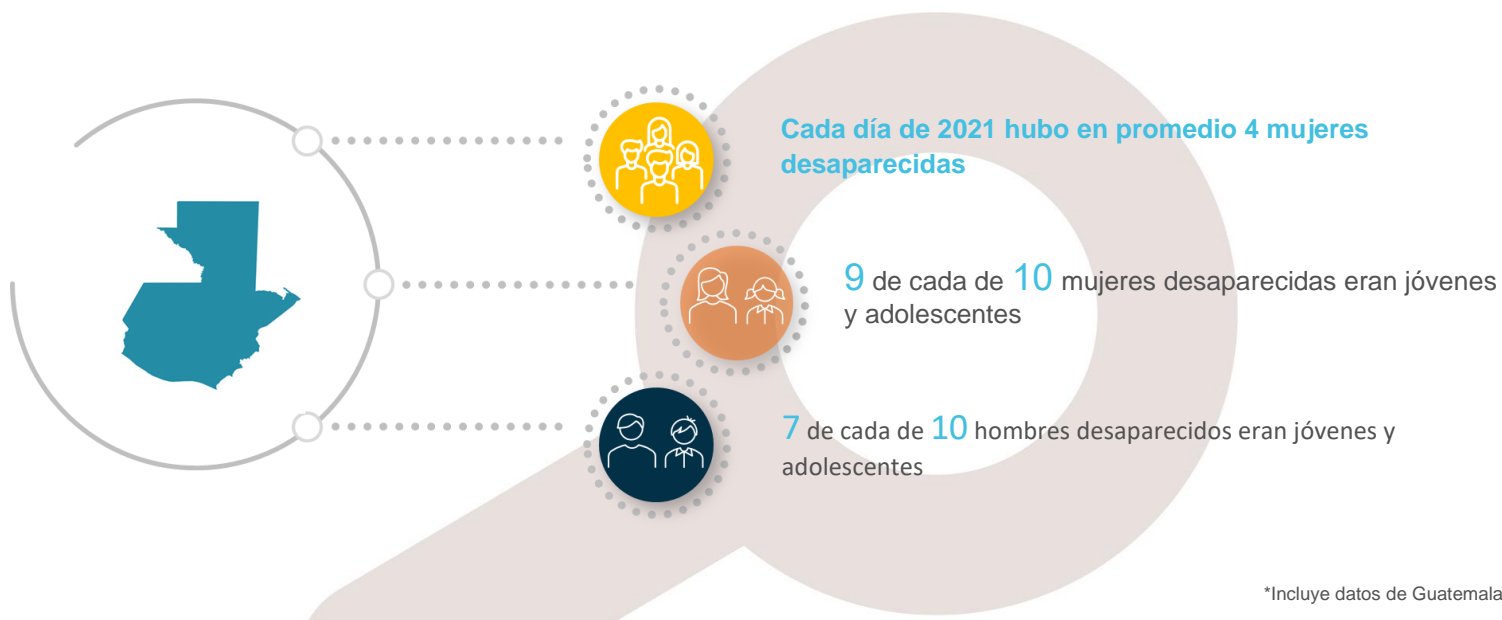
Las personas jóvenes continúan siendo las principales víctimas de la violencia homicida en la región a pesar de la reducción de homicidios: en promedio 1 de cada 2 homicidios fueron adolescentes y jóvenes en las edades de 15 a 30 años. Asimismo, se observa un incremento en la proporción de las víctimas de homicidios entre las edades de 18 y 30 años incrementándose la proporción en un 11.4% con respecto a 2020.

Porcentaje de víctimas de homicidio según rango de edad



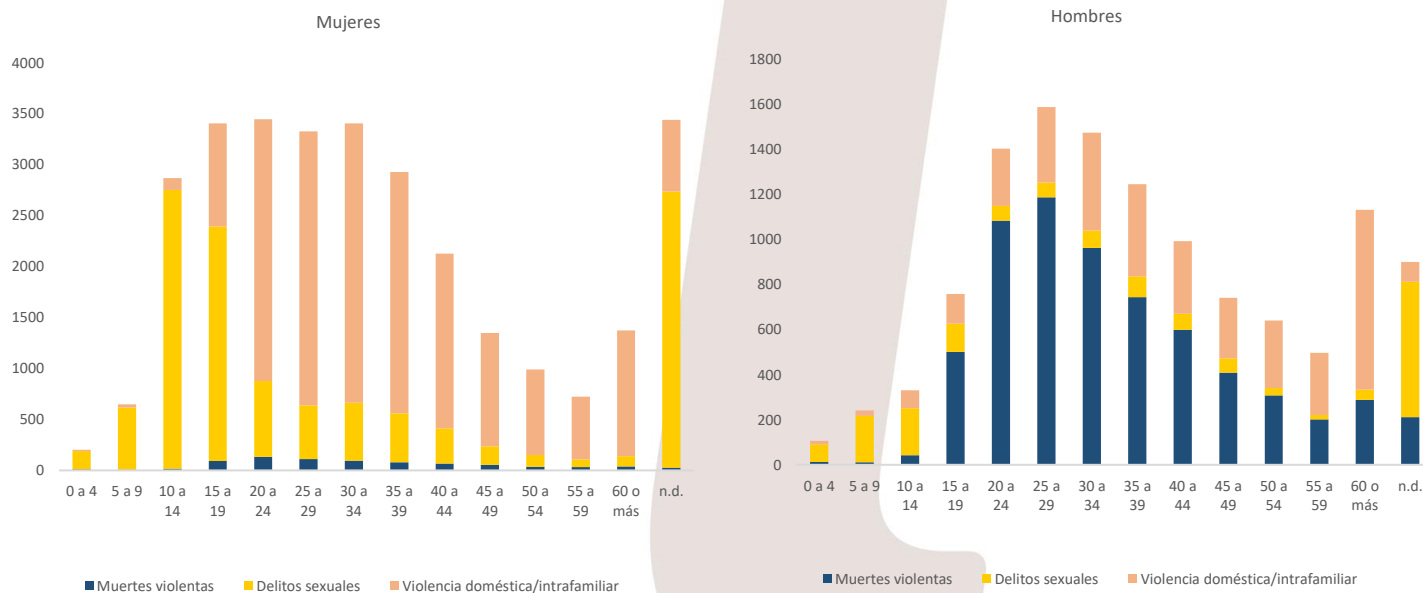
*Incluye datos de Belice, Costa Rica, Guatemala y Honduras

Las alertas por desapariciones de personas son principalmente mujeres jóvenes y adolescentes. Las desapariciones de mujeres se incrementaron en un 48% en el 2021 con respecto al año anterior.

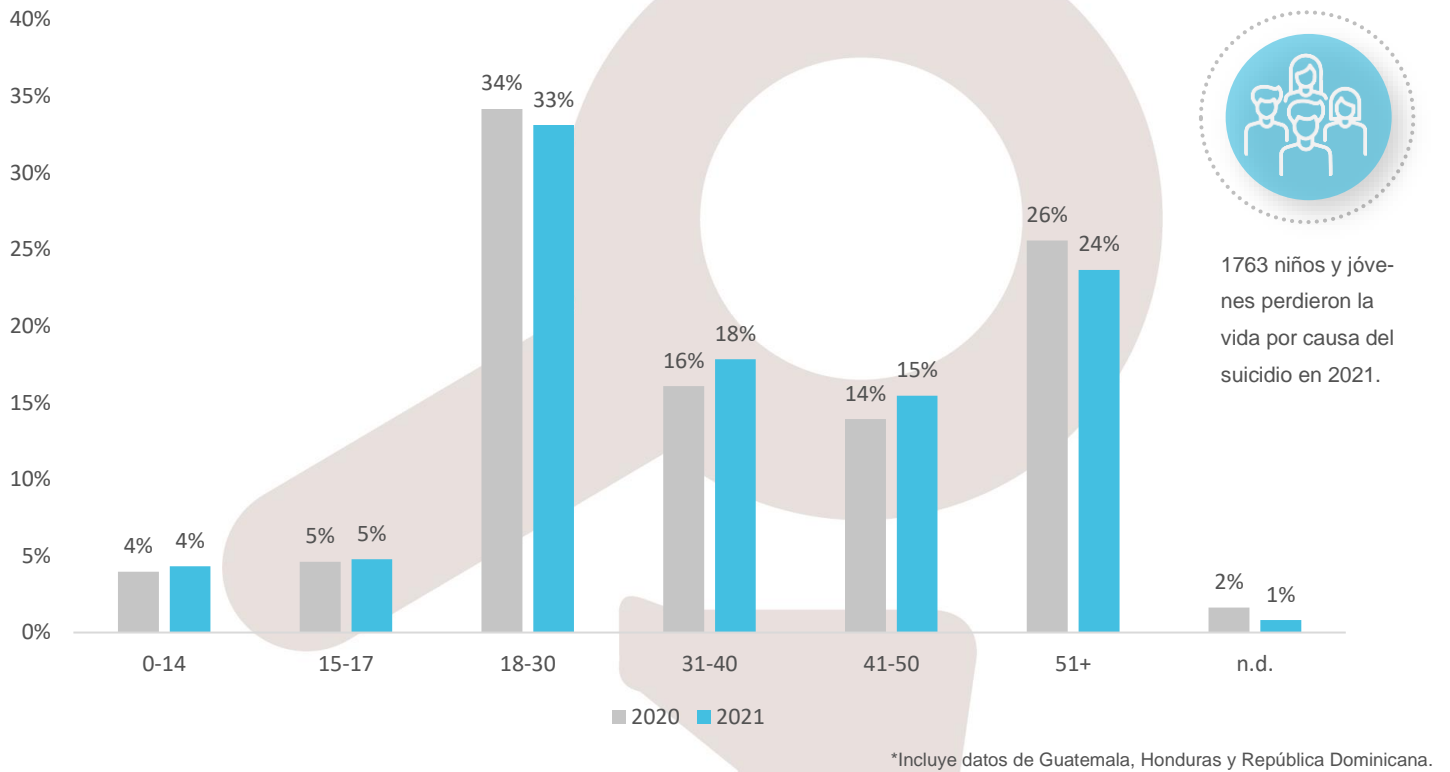


Los jóvenes son las principales víctimas de diferentes manifestaciones de violencia, a su vez existen importantes diferencias en cómo la violencia afecta a los hombres y mujeres. Las niñas y mujeres jóvenes son las principales víctimas de delitos sexuales, mientras que las mujeres adultas la manifestación de violencia más frecuente es la violencia doméstica. En el caso de los hombres son mayoritariamente víctimas de violencia homicida.

Continuum de la violencia para mujeres y hombres. Un análisis diferenciado de la incidencia delictiva en la subregión, 2021.

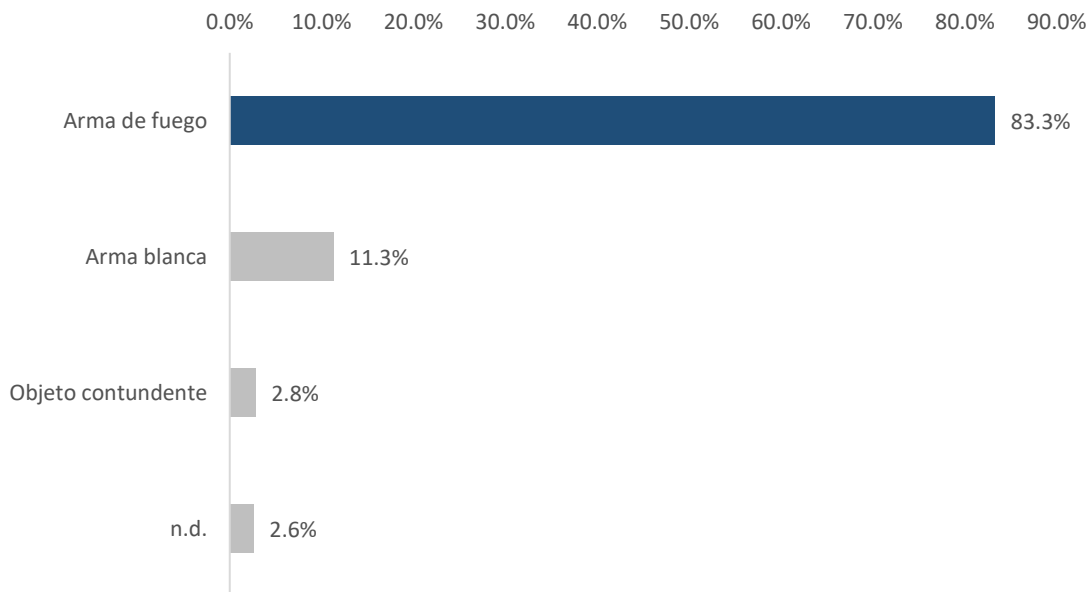


Los jóvenes, principales víctimas de suicidio. 4 de cada 10 víctimas de suicidio fueron adolescentes y jóvenes en 2021. El 64% de las mujeres víctimas de suicidio tenían menos de 30 años y en el caso de los hombres, el 43% eran también jóvenes.



Las armas de fuego continúan estando presentes en la gran mayoría de los homicidios. En 2021, 4 de cada 5 jóvenes víctimas de homicidios se cometieron con arma de fuego.

Porcentaje de homicidios de jóvenes por tipo de arma



*Incluye datos de Belice, Guatemala y Honduras.

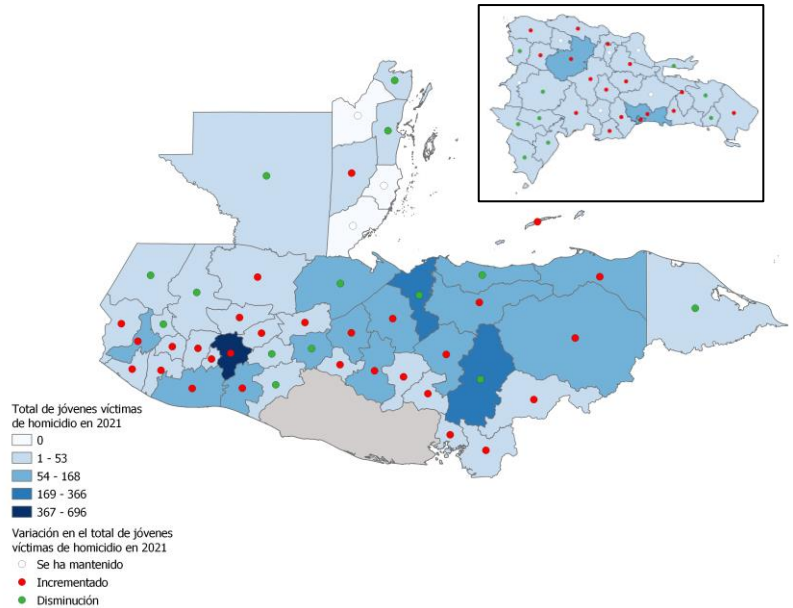
Se presentan datos sobre homicidios de jóvenes para los países de Belice, Guatemala, Honduras y República Dominicana, para el resto de los países no se cuenta con información desagregada por edad.

En el 2021, Guatemala presenta el departamento con mayor concentración de víctimas de homicidio joven (Guatemala) en la subregión, el 63% de los departamentos, han experimentado un incremento de las muertes violentas de jóvenes.

Honduras es el país con mayor número de víctimas jóvenes de homicidio, el cual ascendió a 1,744. En 6 departamentos se concentra el 74% de los homicidios de jóvenes. En 13 departamentos se muestran incrementos y están localizados en las zonas fronterizas con El Salvador y Guatemala.

Belice reporta un total de 31 muertes violentas, ubicadas en los departamentos con mayor concentración de población.

República Dominicana muestra un incremento en las muertes violentas de jóvenes en el 66% de los departamentos concentrados en la zona norte y central del país. Los departamentos con más homicidios de jóvenes son Santo Domingo y Santiago, concentrando el 40% de las víctimas de homicidio joven, provincias caracterizada por la alta concentración poblacional y de mayor actividad económica.



*Incluye datos de Belice, Guatemala, Honduras y República Dominicana.

ⁱ Se incluyen datos de Belice, Costa Rica, El Salvador, Guatemala, Honduras y República Dominicana.

ⁱⁱ Tasa calculada para 26 países



Fuentes: Elaboración PNUD Infosegura con información de Belice, BPD (obtenido a través del BCO); Costa Rica, OIJ; El Salvador, DIA y PNC; Guatemala, PNC (Sección de Estadísticas, en proceso de validación por el INE); Honduras, datos preliminares y estimaciones realizadas a partir de datos de la SEPOL (2021) y estimaciones a partir de datos disponibles para enero- septiembre de 2021, 2020 y 2019 de la Mesa Técnica de Muertes Violentas: Policía Nacional, Ministerio Público/Dirección de Medicina Forense. Registro Nacional de las Personas. Observatorios de Convivencia y Seguridad Ciudadana. Instituto Nacional de Estadísticas. IUDPAS/UNAH. Unidad Técnica de Coordinación Interinstitucional (UTECI)/SubSecretaría en Asuntos Interinstitucionales. República Dominicana (OSC-RD, ahora Centro de Análisis de Datos de la Seguridad Ciudadana -CADSEC).